

ល.រ	គ្រឹះស្ថាន	ឯកតា	សរុបរួម	នាយក/នាយិកា	នាយក/នាយិកាអង្គ	បុគ្គលិកបង្រៀន សរុប	កំរិតវប្បធម៌បុគ្គលិកបង្រៀន								បុគ្គលិកមិនបង្រៀន សរុប	កំរិតវប្បធម៌បុគ្គលិកមិនបង្រៀន								កំរិត គុណសម្បត្តិ							
							បឋម	អ.វិស័យ	វិ.ស័យ	វគ្គខ្លី	វិញ្ញាបនបត្រ	បរិញ្ញាបត្រអង្គ	បរិញ្ញាបត្រ	បរិ.ជាន់ខ្ពស់		បណ្ឌិត	បឋម	អ.វិស័យ	វិ.ស័យ	វគ្គខ្លី	វិញ្ញាបនបត្រ	បរិញ្ញាបត្រអង្គ	បរិញ្ញាបត្រ	បរិ.ជាន់ខ្ពស់	បណ្ឌិត	ល្អ	គ្មាន	មធ្យម	ទុក្ខ		
																														គុណ	មធ្យម
10	វិទ្យាស្ថានពហុបច្ចេកទេសភូមិភាគតេជោសែនសៀមរាប	សរុប	83	1	3	78	-	-	-	-	-	5	64	9	-	1	-	-	-	-	-	-	-	-	-	-	-	1	-	7	71
		ស្រី	22	1	-	21	-	-	-	-	-	1	18	2	-	-	-	-	-	-	-	-	-	-	-	-	-	-	-	1	20
11	វិទ្យាស្ថានពហុបច្ចេកទេសភូមិភាគតេជោសែនតាកែវ	សរុប	155	1	5	143	2	-	-	-	-	10	114	17	-	6	-	-	-	-	-	-	-	-	-	-	-	-	23	120	
		ស្រី	34	-	-	34	2	-	-	-	-	2	32	-	-	-	-	-	-	-	-	-	-	-	-	-	-	-	6	28	
12	វិទ្យាស្ថានពហុបច្ចេកទេសភូមិភាគតេជោសែនកំពត	សរុប	118	1	5	70	-	-	-	-	-	19	36	15	-	42	-	-	-	-	-	-	-	39	3	-	-	-	19	51	
		ស្រី	33	-	-	10	-	-	-	-	-	2	5	3	-	23	-	-	-	-	-	-	-	22	1	-	-	-	2	8	
13	វិទ្យាស្ថានពហុបច្ចេកទេសភូមិភាគតេជោសែនស្វាយរៀង	សរុប	76	1	4	38	-	-	-	-	-	12	24	2	-	33	-	-	-	-	-	-	5	20	5	-	3	-	12	26	
		ស្រី	10	-	-	6	-	-	-	-	-	3	2	1	-	4	-	-	-	-	-	-	-	3	-	-	1	-	3	3	
14	វិទ្យាស្ថានបច្ចេកវិទ្យាបាត់ដំបង	សរុប	51	1	4	39	-	-	-	-	-	8	28	6	-	7	-	-	-	-	-	-	1	3	3	-	-	-	24	15	
		ស្រី	14	-	1	7	-	-	-	-	-	2	5	-	-	6	-	-	-	-	-	-	1	2	3	-	-	-	4	3	
15	វិទ្យាស្ថានជាតិវិជ្ជាជីវៈបាត់ដំបង	សរុប	55	1	4	35	6	-	-	-	-	6	23	-	15	8	-	-	-	-	-	-	6	1	-	-	-	-	12	23	
		ស្រី	15	-	-	9	3	-	-	-	-	-	6	-	6	5	-	-	-	-	-	-	1	-	-	-	-	-	3	6	
16	វិទ្យាស្ថានពហុបច្ចេកទេសខេត្តព្រះសីហនុ	សរុប	34	1	3	30	-	-	-	-	-	5	24	1	-	-	-	-	-	-	-	-	-	-	-	-	-	1	5	24	
		ស្រី	4	-	1	3	-	-	-	-	-	3	-	-	-	-	-	-	-	-	-	-	-	-	-	-	-	-	-	3	
17	វិទ្យាស្ថានពហុបច្ចេកទេសមិត្តភាពកម្ពុជា-ចិនខេត្តព្រះសីហនុ	សរុប	31	1	2	12	-	-	-	-	-	1	10	1	-	16	-	7	3	-	-	-	3	3	-	-	-	-	1	11	
		ស្រី	9	-	-	1	-	-	-	-	-	1	-	-	-	8	-	5	3	-	-	-	-	-	-	-	-	-	-	-	
18	វិទ្យាស្ថានជាតិពហុបច្ចេកទេសអង្គរ	សរុប	49	1	4	36	1	-	-	-	-	11	21	3	-	8	-	-	-	-	-	-	1	6	-	1	-	-	12	24	
		ស្រី	10	-	1	4	-	-	-	-	-	1	3	-	-	5	-	-	-	-	-	-	1	4	-	-	-	-	1	3	
19	វិទ្យាស្ថានពហុបច្ចេកទេសខេត្តកំពង់ធំ	សរុប	49	1	3	39	-	-	-	-	-	4	29	6	-	6	-	-	-	-	-	-	3	1	1	-	1	-	4	35	
		ស្រី	12	-	1	11	-	-	-	-	-	9	2	-	-	-	-	-	-	-	-	-	-	-	-	-	-	-	-	11	
20	វិទ្យាស្ថានពហុបច្ចេកទេសខេត្តបន្ទាយមានជ័យ	សរុប	26	1	3	11	1	-	-	-	-	1	8	1	-	11	-	-	-	-	-	-	2	8	1	-	-	-	-	11	
		ស្រី	8	1	1	2	1	-	-	-	-	1	-	-	-	4	-	-	-	-	-	-	1	3	-	-	-	-	-	2	
21	វិទ្យាស្ថានពហុបច្ចេកទេសខេត្តកំពង់ចាម	សរុប	53	1	3	39	-	1	2	-	-	7	25	4	-	10	-	1	-	-	-	2	6	1	-	-	8	7	24		
		ស្រី	18	-	1	12	-	1	2	-	-	3	6	-	-	5	-	1	-	-	-	2	2	-	-	-	3	3	6		
22	វិទ្យាស្ថានពហុបច្ចេកទេសខេត្តពោធិ៍សាត់	សរុប	71	1	5	51	-	-	-	-	-	16	35	-	14	1	-	-	-	-	-	2	10	1	-	-	-	16	35		
		ស្រី	14	-	-	12	-	-	-	-	-	2	10	-	-	2	-	-	-	-	-	-	1	1	-	-	-	-	2	10	
23	មជ្ឈមណ្ឌលបណ្តុះបណ្តាលវិជ្ជាជីវៈខេត្តកណ្តាល	សរុប	74	1	1	51	-	-	-	-	1	17	27	6	-	21	-	-	1	-	1	9	9	1	-	-	-	18	33		
		ស្រី	18	-	-	13	-	-	-	-	-	2	9	2	-	5	-	-	-	-	-	1	3	1	-	-	-	-	2	11	


ល.រ	ក្រុះស្ថាន	ឯកតា	សរុបរួម	នាយក/នាយិកា	នាយក/នាយិកាអង្គ	បុគ្គលិកបង្រៀន សរុប	កំរិតវប្បធម៌បុគ្គលិកបង្រៀន								សរុប	កំរិតវប្បធម៌បុគ្គលិកមិនបង្រៀន								សរុប	កំរិតគុណសិទ្ធិ						
							បឋម	អ.វិស័យ	វិ.ស័យ	វគ្គខ្លី	វិញ្ញាបនបត្រ	បរិញ្ញាបត្ររង	បរិញ្ញាបត្រ	បរិ.ជាន់ខ្ពស់		បណ្ឌិត	បុគ្គលិកមិនបង្រៀន សរុប	បឋម	អ.វិស័យ	វិ.ស័យ	វគ្គខ្លី	វិញ្ញាបនបត្រ	បរិញ្ញាបត្ររង		បរិញ្ញាបត្រ	បរិ.ជាន់ខ្ពស់	បណ្ឌិត	សរុប	គ្មាន	មធ្យម	ខ្ពស់
	សរុបរួម	ស្រី	2,850	38	107	1753	10	1	4	24	8	218	1074	412	5	709	31	27	15	0	7	69	310	97	4	149	48	314	1397		
		សរុប	621	3	17	391	6	1	2	0	1	42	259	82	0	210	22	8	4	0	1	15	106	22	0	32	11	51	330		

ប្រភពទិន្នន័យ៖ គិតត្រឹមថ្ងៃទី៣០ ខែមិថុនា ឆ្នាំ២០២២
 ០នាយកដ្ឋានព័ត៌មានទីផ្សារការងារ

ថ្ងៃ ១៧ ខែ ១៩ ខែ ១៧ ឆ្នាំខាល ចត្វាស័ក ព.ស ២៥៦៦


រាជធានីភ្នំពេញ ថ្ងៃទី ១៣ ខែ ១៧ ឆ្នាំ២០២២

បានឃើញ និងឯកភាព
 ប្រធាននាយកដ្ឋាន



សេ ឌុកនូកេត្យា

បានពិនិត្យត្រឹមត្រូវ
 ប្រធានការិយាល័យ



អ្នកធ្វើតារាង



ក្រសួងការងារ និងបណ្តុះបណ្តាលវិជ្ជាជីវៈ

អគ្គនាយកដ្ឋានអប់រំបណ្តុះបណ្តាលបច្ចេកទេស និងវិជ្ជាជីវៈ

នាយកដ្ឋានព័ត៌មានទីផ្សារការងារ

ការិយាល័យគ្រប់គ្រងប្រព័ន្ធព័ត៌មានវិទ្យា

តារាង២៖ ចំនួនគ្រឹះស្ថាន និងសិស្ស និស្សិតក្នុងវិស័យបណ្តុះបណ្តាលបច្ចេកទេស និងវិជ្ជាជីវៈ តាមកម្រិត CQF ឆ្នាំសិក្សា២០២១-២០២២


គ្រឹះស្ថានសិក្សា	បណ្តោត	បរិញ្ញាបត្រជាន់ខ្ពស់	បរិញ្ញាបត្រ	ជាន់ខ្ពស់ បច្ចេកទេស/ បរិញ្ញាបត្ររង	ស.បត្របច្ចេកទេស និងវិជ្ជាជីវៈ ៣	ស.បត្របច្ចេកទេស និងវិជ្ជាជីវៈ ២	ស.បត្របច្ចេកទេស និងវិជ្ជាជីវៈ ១	វិញ្ញាបន្តបត្រវិជ្ជាជីវៈ	សរុប
១. គ្រឹះស្ថានបណ្តុះបណ្តាលវិជ្ជាជីវៈសាធារណៈ (37 គ្រឹះស្ថាន)									
១.១ ចំនួនសិស្ស-និស្សិត (សរុប)	31	458	19,595	10,922	1,271	1,938	3,783	579	38,577
១.២ ចំនួនសិស្ស-និស្សិត (ស្រី)	4	72	7,002	2,596	344	626	1,175	479	12,298
២. គ្រឹះស្ថានបណ្តុះបណ្តាលវិជ្ជាជីវៈឯកជន (21 គ្រឹះស្ថាន)									
២.១ ចំនួនសិស្ស-និស្សិត (សរុប)	-	284	514	116	-	-	-	-	914
២.២ ចំនួនសិស្ស-និស្សិត (ស្រី)	-	85	303	74	-	-	-	-	462
៣. គ្រឹះស្ថានបណ្តុះបណ្តាលវិជ្ជាជីវៈអង្គការ សមាគម (7 គ្រឹះស្ថាន)									
៣.១ ចំនួនសិស្ស-និស្សិត (សរុប)	-	-	36	661	287	267	348	-	1,599
៣.២ ចំនួនសិស្ស-និស្សិត (ស្រី)	-	-	21	270	127	106	164	-	688
៤. សរុបរួម (១)+(២)+(៣)									
៤.១ ចំនួនសិស្ស-និស្សិត (សរុប)	31	742	20,145	11,699	1,558	2,205	4,131	579	41,090
៤.២ ចំនួនសិស្ស-និស្សិត (ស្រី)	4	157	7,326	2,940	471	732	1,339	479	13,448


ប្រភពទិន្នន័យ៖ គិតត្រឹមថ្ងៃទី៣០ ខែមិថុនា ឆ្នាំ២០២២


-នាយកដ្ឋានព័ត៌មានទីផ្សារការងារ

ថ្ងៃ ១៧ ខែ ១៩ ៧៧ ឆ្នាំខាល ចតុស័ក ព.ស ២៥៦៦

រាជធានីភ្នំពេញ ថ្ងៃទី ១៣ ខែ ១៧ ៧៧ ឆ្នាំ២០២២

បានឃើញ និងឯកភាព
ប្រធាននាយកដ្ឋាន

សេដ្ឋកិច្ចកម្ពុជា

បានឃើញ និងពិនិត្យត្រឹមត្រូវ
ប្រធានការិយាល័យ


អ្នកធ្វើតារាង


ក្រសួងការងារ និងបណ្តុះបណ្តាលវិជ្ជាជីវៈ

អគ្គនាយកដ្ឋានអប់រំបណ្តុះបណ្តាលបច្ចេកទេស និងវិជ្ជាជីវៈ

នាយកដ្ឋានព័ត៌មានវិទ្យា

ការវិភាគប្រព័ន្ធព័ត៌មានវិទ្យា

តារាងទី២.១ ៖ ចំនួនសិក្ខាកាម សិស្ស និងស្រីក្នុងវិស័យអប់រំបណ្តុះបណ្តាលបច្ចេកទេស និងវិជ្ជាជីវៈ តាមកម្រិត CQF ឆ្នាំសិក្សា២០២១-២០២២

ល.រ	គ្រឹះស្ថាន TVET សាធារណៈ	បណ្តុះបណ្តាលវិជ្ជាជីវៈ/ឯកទេស		បរិញ្ញាបត្រជាន់ខ្ពស់		បរិញ្ញាបត្រ		ជាន់ខ្ពស់បច្ចេកទេស/បរិញ្ញាបត្ររង		ស.បក្របបច្ចេកទេស និងវិជ្ជាជីវៈ ៣		ស.បក្របបច្ចេកទេស និងវិជ្ជាជីវៈ ២		ស.បក្របបច្ចេកទេស និងវិជ្ជាជីវៈ ១		វិញ្ញាបនបត្រវិជ្ជាជីវៈ		សរុប	
		សរុប	ស្រី	សរុប	ស្រី	សរុប	ស្រី	សរុប	ស្រី	សរុប	ស្រី	សរុប	ស្រី	សរុប	ស្រី	សរុប	ស្រី	សរុប	ស្រី
1	វិទ្យាស្ថានជាតិពហុបច្ចេកទេសកម្ពុជា	31	4	175	10	4082	561	1153	195	95	15	95	20	114	15	0	0	5745	820
2	វិទ្យាស្ថានជាតិបណ្តុះបណ្តាលបច្ចេកទេស	0	0	19	0	3329	393	878	73	0	0	0	0	0	0	0	0	4226	466
3	វិទ្យាស្ថានពហុបច្ចេកទេសព្រះកុសុមៈ	0	0	0	0	2854	677	1380	182	41	5	62	6	41	7	0	0	4378	877
4	វិទ្យាស្ថានជាតិពាណិជ្ជសាស្ត្រ	0	0	44	9	3611	2512	474	303	0	0	0	0	0	0	0	0	4129	2824
5	វិទ្យាស្ថានជាតិសហគ្រិនភាព និងនវានុវត្តន៍	0	0	220	53	575	340	419	165	20	0	30	0	190	0	70	59	1524	617
6	វិទ្យាស្ថានជាតិពហុបច្ចេកទេសឧស្សាហកម្ម	0	0	0	0	253	77	814	47	14	2	88	10	58	3	0	0	1227	139
7	វិទ្យាស្ថានអភិវឌ្ឍន៍មុខជំនាញកម្ពុជា-ថៃ	0	0	0	0	265	45	179	20	56	2	107	0	211	30	0	0	818	97
8	សាលាបច្ចេកវិទ្យាបច្ចេកទេស ហ្សឺ វេ សេ	0	0	0	0	0	0	345	28	40	1	63	0	50	3	0	0	498	32
9	វិទ្យាស្ថានជាតិពហុបច្ចេកទេសភូមិភាគតេជោសែនបាត់ដំបង	0	0	0	0	672	273	400	135	57	11	183	81	320	37	0	0	1632	537
10	វិទ្យាស្ថានពហុបច្ចេកទេសភូមិភាគតេជោសែនសៀមរាប	0	0	0	0	249	174	542	142	27	5	21	4	113	30	0	0	952	355
11	វិទ្យាស្ថានពហុបច្ចេកទេសភូមិភាគតេជោសែនតាកែវ	0	0	0	0	539	308	191	57	96	67	71	32	155	64	0	0	1052	528
12	វិទ្យាស្ថានពហុបច្ចេកទេសភូមិភាគតេជោសែនស្វាយរៀង	0	0	0	0	128	25	429	128	22	3	69	0	120	47	0	0	768	203
13	វិទ្យាស្ថានពហុបច្ចេកទេសភូមិភាគតេជោសែនកំពត	0	0	0	0	1533	1035	414	65	77	19	81	32	130	23	0	0	2235	1174

ល.រ	គ្រឹះស្ថាន TVET សាធារណៈ	បណ្តុះបណ្តាល/ឯកទេស		បរិញ្ញាបត្រជាន់ខ្ពស់		បរិញ្ញាបត្រ		ជាន់ខ្ពស់បច្ចេកទេស/បរិញ្ញាបត្ររង		ស.បត្របច្ចេកទេស និងវិជ្ជាជីវៈ ៣		ស.បត្របច្ចេកទេស និងវិជ្ជាជីវៈ ២		ស.បត្របច្ចេកទេស និងវិជ្ជាជីវៈ ១		វិញ្ញាបនបត្រវិជ្ជាជីវៈ		សរុប	
		សរុប	ស្រី	សរុប	ស្រី	សរុប	ស្រី	សរុប	ស្រី	សរុប	ស្រី	សរុប	ស្រី	សរុប	ស្រី	សរុប	ស្រី	សរុប	ស្រី
14	វិទ្យាស្ថានបច្ចេកវិទ្យាបាត់ដំបង	0	0	0	0	166	38	400	87	64	4	58	5	93	9	14	2	795	145
15	វិទ្យាស្ថានជាតិវិជ្ជាជីវៈបាត់ដំបង (NVLB)	0	0	0	0	138	36	79	15	39	2	131	25	156	75	0	0	543	153
16	វិទ្យាស្ថានពហុបច្ចេកទេស ខេត្តព្រះសីហនុ	0	0	0	0	176	68	99	27	21	6	26	6	53	12	0	0	375	119
17	វិទ្យាស្ថានបច្ចេកទេសមិត្តភាពកម្ពុជា ចិនខេត្តព្រះសីហនុ	0	0	0	0	235	107	67	24	14	8	46	13	154	73	0	0	516	225
18	វិទ្យាស្ថានពហុបច្ចេកទេសអង្គរ	0	0	0	0	139	21	658	92	16	2	16	0	75	3	5	0	909	118
19	វិទ្យាស្ថានពហុបច្ចេកទេសខេត្តកំពង់ធំ	0	0	0	0	212	130	75	30	18	2	7	2	29	19	1	0	342	183
20	វិទ្យាស្ថានពហុបច្ចេកទេសខេត្តកំពង់ចាម	0	0	0	0	112	34	78	33	23	13	22	11	42	31	0	0	277	122
21	វិទ្យាស្ថានពហុបច្ចេកទេសខេត្តពោធិ៍សាត់	0	0	0	0	327	148	396	188	28	3	69	39	48	14	0	0	868	392
22	វិទ្យាស្ថានពហុបច្ចេកទេសខេត្តបន្ទាយមានជ័យ	0	0	0	0	0	0	80	49	15	2	0	0	97	19	92	39	284	109
23	មជ្ឈមណ្ឌលបណ្តុះបណ្តាលវិជ្ជាជីវៈ ខេត្តកំពង់ស្ពឺ	0	0	0	0	0	0	183	33	53	16	93	43	74	26	0	0	403	118
24	មជ្ឈមណ្ឌលបណ្តុះបណ្តាលវិជ្ជាជីវៈ ខេត្តមណ្ឌលគីរី	0	0	0	0	0	0	31	17	7	6	12	9	14	8	18	8	82	48
25	មជ្ឈមណ្ឌលបណ្តុះបណ្តាលវិជ្ជាជីវៈខេត្តរតនៈគីរី	0	0	0	0	0	0	51	19	15	13	30	18	51	26	0	0	147	76
26	មជ្ឈមណ្ឌលបណ្តុះបណ្តាលវិជ្ជាជីវៈ ខេត្តកែប	0	0	0	0	0	0	51	23	48	18	43	31	110	55	0	0	252	127
27	មជ្ឈមណ្ឌលបណ្តុះបណ្តាលវិជ្ជាជីវៈ ខេត្តប៉ៃលិន	0	0	0	0	0	0	0	0	30	16	100	44	135	92	50	47	315	199
28	មជ្ឈមណ្ឌលបណ្តុះបណ្តាលវិជ្ជាជីវៈ ខេត្តស្ទឹងត្រែង	0	0	0	0	0	0	126	63	26	17	26	15	26	20	0	0	204	115
29	មជ្ឈមណ្ឌលបណ្តុះបណ្តាលវិជ្ជាជីវៈ ខេត្តក្រចេះ	0	0	0	0	0	0	85	41	0	0	11	5	42	11	0	0	138	57
30	មជ្ឈមណ្ឌលបណ្តុះបណ្តាលវិជ្ជាជីវៈ ខេត្តឧត្តមានជ័យ	0	0	0	0	0	0	0	0	46	0	0	0	52	18	320	320	418	338
31	មជ្ឈមណ្ឌលបណ្តុះបណ្តាលវិជ្ជាជីវៈ ខេត្តព្រះវិហារ	0	0	0	0	0	0	0	0	18	2	0	0	79	15	0	0	97	17
32	មជ្ឈមណ្ឌលបណ្តុះបណ្តាលវិជ្ជាជីវៈព្រះវិហារ-យ៉ាឡាយ	0	0	0	0	0	0	0	0	0	0	12	9	65	25	0	0	77	34
33	មជ្ឈមណ្ឌលបណ្តុះបណ្តាលវិជ្ជាជីវៈ ខេត្តព្រៃវែង	0	0	0	0	0	0	21	13	22	2	127	65	212	105	0	0	382	185

ល.រ	គ្រឹះស្ថាន TVET សាធារណៈ	បណ្ឌិតបច្ចេកវិទ្យា/ឯកទេស		បរិញ្ញាបត្រជាន់ខ្ពស់		បរិញ្ញាបត្រ		ជាន់ខ្ពស់បច្ចេកទេស/បរិញ្ញាបត្ររង		ស.បក្របបច្ចេកទេស និងវិជ្ជាជីវៈ ៣		ស.បក្របបច្ចេកទេស និងវិជ្ជាជីវៈ ២		ស.បក្របបច្ចេកទេស និងវិជ្ជាជីវៈ ១		វិញ្ញាបនបត្រវិជ្ជាជីវៈ		សរុប	
		សរុប	ស្រី	សរុប	ស្រី	សរុប	ស្រី	សរុប	ស្រី	សរុប	ស្រី	សរុប	ស្រី	សរុប	ស្រី	សរុប	ស្រី	សរុប	ស្រី
34	មជ្ឈមណ្ឌលបណ្តុះបណ្តាលវិជ្ជាជីវៈ ខេត្តកណ្តាល	0	0	0	0	0	0	307	74	23	0	16	5	135	56	0	0	481	135
35	មជ្ឈមណ្ឌលបណ្តុះបណ្តាលវិជ្ជាជីវៈ ខេត្តកំពង់ឆ្នាំង	0	0	0	0	0	0	79	18	10	4	19	3	115	31	0	0	223	56
36	មជ្ឈមណ្ឌលបណ្តុះបណ្តាលវិជ្ជាជីវៈ ខេត្តកោះកុង	0	0	0	0	0	0	358	161	156	69	188	78	279	137	7	3	988	448
37	មជ្ឈមណ្ឌលបណ្តុះបណ្តាលវិជ្ជាជីវៈ ខេត្តត្បូងឃ្មុំ	0	0	0	0	0	0	80	49	15	2	0	0	97	19	2	1	194	71
38	សាលាបណ្តុះបណ្តាលវិជ្ជាជីវៈបឹងនិមល ខេត្តកំពត	0	0	0	0	0	0	0	0	19	7	16	15	48	17	0	0	83	39
សរុបរួម		31	4	458	72	19,595	7,002	10,922	2,596	1,271	344	1,938	626	3,783	1,175	579	479	38,577	12,298


ប្រភពទិន្នន័យ៖ គិតត្រឹមថ្ងៃទី៣០ ខែមិថុនា ឆ្នាំ២០២២
-នាយកដ្ឋានព័ត៌មានទីផ្សារការងារ

ថ្ងៃ ១៧ ខែ ១៥ ៧៧ ខែ ១៧ ឆ្នាំខាល ចត្វាស័ក ព.ស ២៥៦៦
រាជធានីភ្នំពេញ ថ្ងៃទី ១៣ ខែ ៧ ឆ្នាំ២០២២

បានឃើញ និងឯកភាព
ប្រធាននាយកដ្ឋាន


សៅ សុគន្ធកេតក្យ

បានពិនិត្យត្រឹមត្រូវ
ប្រធានការិយាល័យ


លោក ប៉ាន ប៊ុនហ៊ុន

អ្នកធ្វើតារាង



ក្រសួងការងារ និងបណ្តុះបណ្តាលវិជ្ជាជីវៈ

អគ្គនាយកដ្ឋានអប់រំបណ្តុះបណ្តាលបច្ចេកទេស និងវិជ្ជាជីវៈ

នាយកដ្ឋានព័ត៌មានទីផ្សារការងារ

ការិយាល័យគ្រប់គ្រងប្រព័ន្ធព័ត៌មានវិទ្យា

ព្រះរាជាណាចក្រកម្ពុជា
ជាតិ សាសនា ព្រះមហាក្សត្រ

តារាងទី២.២ ៖ ចំនួនសិក្ខាកាម សិស្ស និងស្រីក្នុងវិស័យអប់រំបណ្តុះបណ្តាលបច្ចេកទេស និងវិជ្ជាជីវៈ តាមកម្រិត CQF ឆ្នាំសិក្សា២០២១-២០២២

ល.រ	គ្រឹះស្ថាន ឯកជន	បណ្ឌិតបច្ចេកវិទ្យា/ឯកទេស		បរិញ្ញាបត្រជាន់ខ្ពស់		បរិញ្ញាបត្រ		ជាន់ខ្ពស់បច្ចេកទេស/បរិញ្ញាបត្ររង		ស.បក្របបច្ចេកទេស និងវិជ្ជាជីវៈ ៣		ស.បក្របបច្ចេកទេស និងវិជ្ជាជីវៈ ២		ស.បក្របបច្ចេកទេស និងវិជ្ជាជីវៈ ១		វិញ្ញាបនបត្រវិជ្ជាជីវៈ		សរុប	
		សរុប	ស្រី	សរុប	ស្រី	សរុប	ស្រី	សរុប	ស្រី	សរុប	ស្រី	សរុប	ស្រី	សរុប	ស្រី	សរុប	ស្រី	សរុប	ស្រី
1	វិទ្យាស្ថានខ្មែរជំនាន់ថ្មី	0	0	32	6	84	32	1	0	0	0	0	0	0	0	0	0	117	38
2	វិទ្យាស្ថានហិរញ្ញវត្ថុ និងគណនេយ្យ	0	0	96	51	57	37	6	4	0	0	0	0	0	0	0	0	159	92
3	វិទ្យាស្ថានអាស៊ីកម្ពុជា សាខាភ្នំពេញ	0	0	127	19	0	0	0	0	0	0	0	0	0	0	0	0	127	19
4	វិទ្យាស្ថានអភិវឌ្ឍន៍ធនធានមនុស្សអាស៊ីនៅកម្ពុជា	0	0	0	0	0	0	23	14	0	0	0	0	0	0	0	0	23	14
5	វិទ្យាស្ថាន ស៊ី អ៊ី អូ	0	0	0	0	52	24	0	0	0	0	0	0	0	0	0	0	52	24
6	វិទ្យាស្ថានបច្ចេកវិទ្យាប្រាជ្ញាសាស្ត្រ	0	0	29	9	198	142	14	4	0	0	0	0	0	0	0	0	241	155
7	វិទ្យាស្ថានវិទ្យាសាស្ត្រ និងបច្ចេកវិទ្យានៃកម្ពុជា ខេត្តព្រះវិហារ	0	0	0	0	123	68	0	0	0	0	0	0	0	0	0	0	123	68
8	វិទ្យាស្ថានបណ្តុះបណ្តាលវិស័យកាត់ដេរនៅកម្ពុជា	0	0	0	0	0	0	72	52	0	0	0	0	0	0	0	0	72	52
សរុបរួម		0	0	284	85	514	303	116	74	0	0	0	0	0	0	0	0	914	462

ប្រភពទិន្នន័យ៖ គិតត្រឹមថ្ងៃទី៣០ ខែមិថុនា ឆ្នាំ២០២២

-នាយកដ្ឋានព័ត៌មានទីផ្សារការងារ

បានឃើញ និងឯកភាព

ប្រធាននាយកដ្ឋាន

sketheal
លោក សុគន្ធកេត្យា

បានពិនិត្យត្រឹមត្រូវ
ប្រធានការិយាល័យ

Sam
លោក សុខាភិបាល

ថ្ងៃ...*១៧ ១៥ ២០២២*...ខែ...*សីហា*... ឆ្នាំខាល ចត្វាស័ក ព.ស ២៥៦៦

រាជធានីភ្នំពេញ ថ្ងៃទី...*១៣*...ខែ...*កក្កដា*...ឆ្នាំ២០២២

អ្នកធ្វើតារាង

Sam

ក្រសួងការងារ និងបណ្តុះបណ្តាលវិជ្ជាជីវៈ

អគ្គនាយកដ្ឋានអប់រំបណ្តុះបណ្តាលបច្ចេកទេស និងវិជ្ជាជីវៈ

នាយកដ្ឋានព័ត៌មានវិទ្យា

ការិយាល័យគ្រប់គ្រងប្រព័ន្ធព័ត៌មានវិទ្យា

ព្រះរាជាណាចក្រកម្ពុជា
ជាតិ សាសនា ព្រះមហាក្សត្រ

តារាងទី២.៣ ៖ ចំនួនគ្រឹះស្ថាន និងសិក្សាកាម សិស្ស និងបុគ្គលិកក្នុងវិស័យអប់រំបណ្តុះបណ្តាលបច្ចេកទេស និងវិជ្ជាជីវៈ តាមកម្រិត CQF ឆ្នាំសិក្សា២០២១-២០២២

ល.រ	គ្រឹះស្ថានអង្គការ សមាគម	បណ្ឌិតបច្ចេកវិទ្យា/ឯកទេស		បរិ.ជាន់ខ្ពស់បច្ចេកវិទ្យា/ឯកទេស		បរិ.បច្ចេកវិទ្យា/ឯកទេស		ស.បក្របជាន់ខ្ពស់/បរិ.រងបច្ចេកទេស/ឯកទេស		ស.បក្របបច្ចេកទេស និងវិជ្ជាជីវៈ ៣		ស.បក្របបច្ចេកទេស និងវិជ្ជាជីវៈ ២		ស.បក្របបច្ចេកទេស និងវិជ្ជាជីវៈ ១		វិញ្ញាបនបត្រវិជ្ជាជីវៈ		សរុប	
		សរុប	ស្រី	សរុប	ស្រី	សរុប	ស្រី	សរុប	ស្រី	សរុប	ស្រី	សរុប	ស្រី	សរុប	ស្រី	សរុប	ស្រី	សរុប	ស្រី
1	វិទ្យាស្ថាន ប៉េ អេស អី	0	0	0	0	36	21	59	46	287	127	267	106	332	155	0	0	981	455
2	សាលាបច្ចេកទេស ជុនបូស្នូ ភ្នំពេញ	0	0	0	0	0	0	147	18	0	0	0	0	9	2	0	0	156	20
3	សាលាបច្ចេកទេស ជុនបូស្នូ ខេត្តព្រះសីហនុ	0	0	0	0	0	0	127	29	0	0	0	0	0	0	0	0	127	29
4	សាលាបច្ចេកទេស ជុនបូស្នូ ខេត្តកែប	0	0	0	0	0	0	273	122	0	0	0	0	0	0	0	0	273	122
5	មជ្ឈមណ្ឌលបណ្តុះបណ្តាលវិជ្ជាជីវៈ ជុនបូស្នូ ផ្នែកនារី	0	0	0	0	0	0	55	55	0	0	0	0	7	7	0	0	62	62
សរុបរួម		0	0	0	0	36	21	661	270	287	127	267	106	348	164	0	0	1,599	688

ប្រភពទិន្នន័យ៖ គិតត្រឹមថ្ងៃទី៣០ ខែមិថុនា ឆ្នាំ២០២២

-នាយកដ្ឋានព័ត៌មានវិទ្យាការងារ

ថ្ងៃ ១៥ ខែ ១១ ឆ្នាំខែ ២០២២ រាជធានីភ្នំពេញ ថ្ងៃទី ១៣ ខែ ១១ ឆ្នាំ២០២២

រាជធានីភ្នំពេញ ថ្ងៃទី ១៣ ខែ ១១ ឆ្នាំ២០២២

បានឃើញ និងពិនិត្យត្រឹមត្រូវ

ប្រធានការិយាល័យ

អ្នកធ្វើតារាង

បានឃើញ និងឯកភាព

ប្រធាននាយកដ្ឋាន

sketheal

សេវ សុគន្ធកេតក្ស

Soa
លោក គង់ ឌីណា

[Signature]
សេវ សេវ

ក្រសួងការងារ និងបណ្តុះបណ្តាលវិជ្ជាជីវៈ
អគ្គនាយកដ្ឋានអប់រំបណ្តុះបណ្តាលបច្ចេកទេស និងវិជ្ជាជីវៈ
នាយកដ្ឋានព័ត៌មានវិទ្យាការងារ
ការិយាល័យគ្រប់គ្រងប្រព័ន្ធព័ត៌មានវិទ្យា


តារាងទី៣ ៖ ចំនួនសិក្ខាកាម សិស្ស និស្សិតអប់រំបណ្តុះបណ្តាលបច្ចេកទេស និងវិជ្ជាជីវៈតាមវិស័យ និងកម្រិត CQF ឆ្នាំ២០២១-២០២២ គ្រឹះស្ថាន TVET សាធារណៈ


ល.រ	វិស័យ	បណ្ឌិតបច្ចេកវិទ្យា		បរិញ្ញាបត្រជាន់ខ្ពស់		បរិញ្ញាបត្រ		ជាន់ខ្ពស់បច្ចេកទេស/បរិញ្ញាបត្ររង		ស.បក្របច្ចេកទេស និងវិជ្ជាជីវៈ ៣		ស.បក្របច្ចេកទេស និងវិជ្ជាជីវៈ ២		ស.បក្របច្ចេកទេស និងវិជ្ជាជីវៈ ១		វិញ្ញាបនបត្រវិជ្ជាជីវៈ		សរុប	
		សរុប	ស្រី	សរុប	ស្រី	សរុប	ស្រី	សរុប	ស្រី	សរុប	ស្រី	សរុប	ស្រី	សរុប	ស្រី	សរុប	ស្រី	សរុប	ស្រី
1	អគ្គិសនី/អេឡិចត្រូនិច	20	1	55	7	6128	806	4423	639	489	116	603	152	1094	261	0	0	12812	1982
2	សំណង់ស៊ីវិល/ស្ថាបត្យកម្ម	11	3	106	3	3745	569	1373	238	132	34	193	51	379	59	0	0	5939	957
3	មេកានិច/រថយន្ត			33	0	1161	37	1847	115	253	27	335	44	660	33	0	0	4289	256
4	ធុរកិច្ច/ICT			264	62	8551	5590	2772	1515	70	27	208	94	363	201	0	0	12228	7489
5	កម្មន្តសាល			0	0	0	0	16	1	5	0	40	6	65	5	0	0	126	12
6	បរិក្ខារគ្រឿង និងកំដៅ			0	0	10	0	414	37	81	27	183	54	346	107	0	0	1034	225
7	កសិកម្ម			0	0	0	0	0	0	0	0	0	0	0	0	0	0	0	0
8	សេវាកម្ម			0	0	0	0	77	51	241	113	376	225	876	509	500	461	2070	1359
9	ផ្សេងៗ															79	18	79	18
សរុបរួម		31	4	458	72	19,595	7,002	10,922	2,596	1,271	344	1,938	626	3,783	1,175	579	479	38,577	12,298


ថ្ងៃ ២៣ ខែ ១៩ ឆ្នាំ ២០២២ ខែ ១១ ឆ្នាំ ២០២២ ឆ្នាំខាល ចត្វាស័ក ព.ស ២៥៦៦

ប្រភពទិន្នន័យ៖ គិតត្រឹមថ្ងៃទី៣០ ខែមិថុនា ឆ្នាំ២០២២
-នាយកដ្ឋានព័ត៌មានវិទ្យាការងារ

រាជធានីភ្នំពេញ ថ្ងៃទី ១៣ ខែ ០៧ ឆ្នាំ ២០២២

បានឃើញ និងឯកភាព
ប្រធាននាយកដ្ឋាន

សេន សុគន្ធកេអុយ

បានពិនិត្យត្រឹមត្រូវ
ប្រធានការិយាល័យ

សេន សុគន្ធកេអុយ

អ្នកធ្វើតារាង


ព្រះរាជាណាចក្រកម្ពុជា
ជាតិ សាសនា ព្រះមហាក្សត្រ

ក្រសួងការងារ និងបណ្តុះបណ្តាលវិជ្ជាជីវៈ

អគ្គនាយកដ្ឋានអប់រំបណ្តុះបណ្តាលបច្ចេកទេស និងវិជ្ជាជីវៈ

នាយកដ្ឋានព័ត៌មានទីផ្សារការងារ


ការិយាល័យគ្រប់គ្រងប្រព័ន្ធព័ត៌មានវិទ្យា


តារាងទី៣.១ ៖ ចំនួនសិក្សាកាម សិស្ស និស្សិតអប់រំបណ្តុះបណ្តាលបច្ចេកទេស និងវិជ្ជាជីវៈតាមវិស័យ និងកម្រិត CQF ឆ្នាំ២០២១-២០២២ គ្រឹះស្ថាន ឯកជន


ល.រ	វិស័យ	បរិញ្ញាបត្រ ជាន់ខ្ពស់		បរិញ្ញាបត្រ		ជាន់ខ្ពស់ បច្ចេកទេស/ បរិញ្ញាបត្ររង		ស.បត្រ បច្ចេកទេស និងវិជ្ជាជីវៈ ៣		ស.បត្រ បច្ចេកទេស និងវិជ្ជាជីវៈ ២		ស.បត្រ បច្ចេកទេស និងវិជ្ជាជីវៈ ១		វិញ្ញាបនបត្រ វិជ្ជាជីវៈ		សរុប	
		សរុប	ស្រី	សរុប	ស្រី	សរុប	ស្រី	សរុប	ស្រី	សរុប	ស្រី	សរុប	ស្រី	សរុប	ស្រី	សរុប	ស្រី
1	អគ្គិសនី/អេឡិចត្រូនិច	-	-	-	-	-	-	-	-	-	-	-	-	-	-	0	0
2	សំណង់ស៊ីវិល/ស្ថាបត្យកម្ម	-	-	-	-	-	-	-	-	-	-	-	-	-	-	0	0
3	មេកានិច/រថយន្ត	-	-	-	-	-	-	-	-	-	-	-	-	-	-	0	0
4	ធុរកិច្ច/ICT	284	85	514	303	74	48	-	-	-	-	-	-	-	-	872	436
5	កម្មន្តសាល	-	-	-	-	42	26	-	-	-	-	-	-	-	-	42	26
6	បរិក្ខារគ្រឿង និងកំដៅ	-	-	-	-	-	-	-	-	-	-	-	-	-	-	0	0
7	កសិកម្ម	-	-	-	-	-	-	-	-	-	-	-	-	-	-	0	0
8	សេវាកម្ម	-	-	-	-	-	-	-	-	-	-	-	-	-	-	0	0
9	ផ្សេងៗ	-	-	-	-	-	-	-	-	-	-	-	-	-	-	0	0
សរុបរួម		284	85	514	303	116	74	0	0	0	0	0	0	0	0	914	462

ប្រភពទិន្នន័យ៖ គិតត្រឹមថ្ងៃទី៣០ ខែមិថុនា ឆ្នាំ២០២២

ថ្ងៃ... ១៧ ខែ... ឆ្នាំ ២០២២

នាយកដ្ឋានព័ត៌មានទីផ្សារការងារ
បានឃើញ និងឯកភាព
ប្រធាននាយកដ្ឋាន

សុភក្ខរក្សា

បានពិនិត្យត្រឹមត្រូវ
ប្រធានការិយាល័យ


រាជធានីភ្នំពេញ ថ្ងៃទី... ខែ... ឆ្នាំ២០២២
អ្នកធ្វើតារាង


ក្រសួងការងារ និងបណ្តុះបណ្តាលវិជ្ជាជីវៈ

អគ្គនាយកដ្ឋានអប់រំបណ្តុះបណ្តាលបច្ចេកទេស និងវិជ្ជាជីវៈ

នាយកដ្ឋានព័ត៌មានទីផ្សារការងារ

ការិយាល័យគ្រប់គ្រងប្រព័ន្ធព័ត៌មានវិទ្យា

តារាងទី៣.២ ៖ ចំនួនសិក្ខាកាម សិស្ស និស្សិតអប់រំបណ្តុះបណ្តាលបច្ចេកទេស និងវិជ្ជាជីវៈតាមវិស័យ និងកម្រិត CQF ឆ្នាំ២០២១-២០២២ គ្រឹះស្ថានអង្គការ សមាគម

ល.រ	វិស័យ	បរិញ្ញាបត្រ ជាន់ខ្ពស់		បរិញ្ញាបត្រ		ជាន់ខ្ពស់ បច្ចេកទេស/ បរិញ្ញាបត្ររង		ស.បត្រ បច្ចេកទេស និងវិជ្ជាជីវៈ ៣		ស.បត្រ បច្ចេកទេស និងវិជ្ជាជីវៈ ២		ស.បត្រ បច្ចេកទេស និងវិជ្ជាជីវៈ ១		វិញ្ញាបនបត្រ វិជ្ជាជីវៈ		សរុប	
		សរុប	ស្រី	សរុប	ស្រី	សរុប	ស្រី	សរុប	ស្រី	សរុប	ស្រី	សរុប	ស្រី	សរុប	ស្រី	សរុប	ស្រី
1	អគ្គិសនី/អេឡិចត្រូនិច	-	-	-	-	243	22	43	5	39	3	51	3	-	-	376	33
2	សំណង់ស៊ីវិល/ស្ថាបត្យកម្ម	-	-	-	-	-	-	23	1	15	6	11	1	-	-	49	8
3	មេកានិច/រថយន្ត	-	-	-	-	66	-	51	-	58	-	67	-	-	-	242	-
4	ធុរកិច្ច/ICT	-	-	13	12	310	238	41	25	59	23	63	40	-	-	486	338
5	កម្មន្តសាល	-	-	-	-	-	-	-	-	-	-	-	-	-	-	-	-
6	បរិក្ខារត្រជាក់ និងកំដៅ	-	-	-	-	-	-	-	-	-	-	-	-	-	-	-	-
7	កសិកម្ម	-	-	-	-	-	-	-	-	-	-	-	-	-	-	-	-
8	សេវាកម្ម	-	-	-	-	21	10	129	96	96	74	156	120	-	-	402	300
9	ផ្សេងៗ	-	-	23	9	21	-	-	-	-	-	-	-	-	-	124	47
សរុបរួម		-	-	36	21	661	270	287	127	267	106	348	164	-	-	1,599	688

ប្រភពទិន្នន័យ៖ គិតត្រឹមថ្ងៃទី៣០ ខែមិថុនា ឆ្នាំ២០២២

-នាយកដ្ឋានព័ត៌មានទីផ្សារការងារ
បានឃើញ និងឯកភាព
ប្រធាននាយកដ្ឋាន

sketheal
សេ សុភក្ខកេស្យា

បានពិនិត្យត្រឹមត្រូវ
ប្រធានការិយាល័យ

Handwritten signature

ថ្ងៃ ៣៥ ខែ ៧៦៦ ខែ ៣៣៣៧ ឆ្នាំខាល ចត្វាស័ក ព.ស ២៥៦៦

រាជធានីភ្នំពេញ ថ្ងៃទី ១៣ ខែ ៣៣៧ ឆ្នាំ២០២២

អ្នកធ្វើតារាង
Handwritten signature

ក្រសួងការងារ និងបណ្តុះបណ្តាលវិជ្ជាជីវៈ

អគ្គនាយកដ្ឋានអប់រំបណ្តុះបណ្តាលបច្ចេកទេស និងវិជ្ជាជីវៈ

នាយកដ្ឋានព័ត៌មានវិទ្យា

ការិយាល័យគ្រប់គ្រងប្រព័ន្ធព័ត៌មានវិទ្យា

តារាង ៤ ៖ ចំនួនសិស្ស និងស្រី សិក្សាកាមចុះឈ្មោះបណ្តុះបណ្តាល និងកំពង់បណ្តុះបណ្តាលបច្ចេកទេស និងវិជ្ជាជីវៈ ឆ្នាំសិក្សា២០២១-២០២២

ល.រ	បរិយាយ	ឆ្នាំ២០២២			
		សិស្សចុះឈ្មោះចូលរៀន		សិស្សកំពង់រៀន ឆមាសទី១	
		សរុប	ស្រី		
១. គ្រឹះស្ថាន អ.ប.វ សាធារណៈ					
៨	បណ្ឌិតបច្ចេកវិទ្យា/ឯកទេស	31	4	31	4
៧	បរិញ្ញាបត្រជាន់ខ្ពស់បច្ចេកវិទ្យា/ឯកទេស	253	38	458	72
៦	បរិញ្ញាបត្របច្ចេកវិទ្យា/ឯកទេសសញ្ញាបត្រវិស្វកម្ម	5,723	2,082	19,595	7,002
៥	សញ្ញាបត្រជាន់ខ្ពស់/បរិញ្ញាបត្ររងបច្ចេកទេស/ឯកទេស	6,724	1,687	10,922	2,596
៤	សញ្ញាបត្របច្ចេកទេសនិងវិជ្ជាជីវៈ៣ (CQF4)	1,271	344	1,271	344
៣	សញ្ញាបត្របច្ចេកទេសនិងវិជ្ជាជីវៈ២ (CQF3)	1,938	626	1,938	626
២	សញ្ញាបត្របច្ចេកទេសនិងវិជ្ជាជីវៈ១ (CQF2)	3,783	1,175	3,783	1,175
១	វិញ្ញាបនបត្រវិជ្ជាជីវៈ	579	479	579	479
១.១	កម្មវិធីស្ថានចម្លងបន្តជំនាញ	18	8	18	8
១.២	កម្មវិធីបណ្តុះបណ្តាលជំនាញតាមលិខិតបញ្ជាក់	500	461	500	461
១.៣	ការបណ្តុះបណ្តាលតាមកម្មវិធី បឺប	61	10	61	10
១.៤	កម្មវិធីបណ្តុះបណ្តាលភាពជាដៃគូរវាងរដ្ឋ-ឯកជន	-	-	-	-
១.៥	កម្មវិធីបណ្តុះបណ្តាលរយៈពេលខ្លី (១សប្តាហ៍, ៤ខែ)	-	-	-	-

ល.រ	បរិយាយ	ឆ្នាំ២០២២			
		សិស្សចុះឈ្មោះចូលរៀន		សិស្សកំពុងរៀន ឆមាសទី១	
		សរុប	ស្រី		
	សរុប (១)	20,881	6,914	39,156	12,777

២. គ្រឹះស្ថាន អ.ប.វ ឯកជន

៨	បណ្ឌិតបច្ចេកវិទ្យា/ឯកទេស	-	-	-	-
៧	បរិញ្ញាបត្រជាន់ខ្ពស់បច្ចេកវិទ្យា/ឯកទេស	284	85	284	85
៦	បរិញ្ញាបត្របច្ចេកវិទ្យា/ឯកទេសសញ្ញាបត្រវិស្វកម្ម	317	205	514	303
៥	សញ្ញាបត្រជាន់ខ្ពស់/បរិញ្ញាបត្ររងបច្ចេកទេស/ឯកទេស	116	74	116	74
៤	សញ្ញាបត្របច្ចេកទេសនិងវិជ្ជាជីវៈ៣ (CQF4)	-	-	-	-
៣	សញ្ញាបត្របច្ចេកទេសនិងវិជ្ជាជីវៈ២ (CQF3)	-	-	-	-
២	សញ្ញាបត្របច្ចេកទេសនិងវិជ្ជាជីវៈ១ (CQF2)	-	-	-	-
១	វិញ្ញាបនបត្រវិជ្ជាជីវៈ	-	-	-	-
១.១	កម្មវិធីស្ថានចម្លងបន្តជំនាញ	-	-	-	-
១.២	កម្មវិធីបណ្តុះបណ្តាលជំនាញតាមលិខិតបញ្ជាក់	-	-	-	-
១.៣	ការបណ្តុះបណ្តាលតាមកម្មវិធី បឋម	-	-	-	-
១.៤	កម្មវិធីបណ្តុះបណ្តាលភាពជាដៃគូរវាងរដ្ឋ-ឯកជន	-	-	-	-
១.៥	កម្មវិធីបណ្តុះបណ្តាលរយៈពេលខ្លី (១សប្តាហ៍, ៤ខែ)	-	-	-	-
	សរុប (២)	717	364	914	462

៣. អង្គការ -សមាគម

៨	បណ្ឌិតបច្ចេកវិទ្យា/ឯកទេស	-	-	-	-
៧	បរិញ្ញាបត្រជាន់ខ្ពស់បច្ចេកវិទ្យា/ឯកទេស	-	-	-	-
៦	បរិញ្ញាបត្របច្ចេកវិទ្យា/ឯកទេសសញ្ញាបត្រវិស្វកម្ម	23	9	36	21
៥	សញ្ញាបត្រជាន់ខ្ពស់/បរិញ្ញាបត្ររងបច្ចេកទេស/ឯកទេស	661	270	661	270

ល.រ	បរិយាយ	ឆ្នាំ២០២២			
		សិស្សចុះឈ្មោះចូលរៀន		សិស្សកំពុងរៀន ឆមាសទី១	
		សរុប	ស្រី		
៤	សញ្ញាបត្របច្ចេកទេសនិងវិជ្ជាជីវៈ ៣ (CQF4)	287	127	287	127
៣	សញ្ញាបត្របច្ចេកទេសនិងវិជ្ជាជីវៈ ២ (CQF3)	267	106	267	106
២	សញ្ញាបត្របច្ចេកទេសនិងវិជ្ជាជីវៈ ១ (CQF2)	348	164	348	164
១	វិញ្ញាបនបត្រវិជ្ជាជីវៈ:	80	38	80	38
១.១	កម្មវិធីស្ថានចម្លងបន្តជំនាញ	80	38	-	-
១.២	កម្មវិធីបណ្តុះបណ្តាលជំនាញតាមលិខិតបញ្ជាក់	-	-	-	-
១.៣	ការបណ្តុះបណ្តាលតាមកម្មវិធី បឋម	-	-	-	-
១.៤	កម្មវិធីបណ្តុះបណ្តាលភាពជាដៃគូរវាងរដ្ឋ-ឯកជន	-	-	-	-
១.៥	កម្មវិធីបណ្តុះបណ្តាលរយៈពេលខ្លី (១សប្តាហ៍, ៤ខែ)	-	-	-	-
	សរុប (៣)	1,746	752	1,679	726
	សរុប (១+២+៣)	23,344	8,030	41,749	13,965

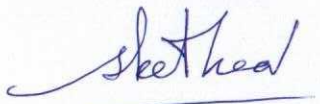
ប្រភពទិន្នន័យ៖ គិតត្រឹមថ្ងៃទី៣០ ខែមិថុនា ឆ្នាំ២០២២
 -នាយកដ្ឋានព័ត៌មានទីផ្សារការងារ

ថ្ងៃ...សុក្រ...ខែ...សីហា... ឆ្នាំខាល ចត្វាស័ក ព.ស ២៥៦៦
 រាជធានីភ្នំពេញ ថ្ងៃទី...១៣...ខែ...កក្កដា...ឆ្នាំ២០២២

អ្នកធ្វើតារាង




បានឃើញ និងឯកភាព
 ប្រធាននាយកដ្ឋាន



សៅ សុគន្ធកេត្យា

បានពិនិត្យត្រឹមត្រូវ
 ប្រធានការិយាល័យ



ក្រសួងការងារ និងបណ្តុះបណ្តាលវិជ្ជាជីវៈ

អគ្គនាយកដ្ឋានអប់រំបណ្តុះបណ្តាលបច្ចេកទេស និងវិជ្ជាជីវៈ

នាយកដ្ឋានព័ត៌មានវិទ្យា

ការិយាល័យគ្រប់គ្រងប្រព័ន្ធព័ត៌មានវិទ្យា

តារាងទី៥ ៖ ចំនួនសិស្សក្នុងវិស័យបណ្តុះបណ្តាលបច្ចេកទេស និងវិជ្ជាជីវៈតាមកម្រិត C1,C2,C3 និងមុខជំនាញ

ល.រ	មុខជំនាញ	C1		C2		C3	
		សរុប	ស្រី	សរុប	ស្រី	សរុប	ស្រី
១.គ្រឹះស្ថានបណ្តុះបណ្តាលវិជ្ជាជីវៈសាធារណៈ							
1	រថយន្ត	20	-	7	-	11	-
2	ការថែទាំ និងជួសជុលរថយន្ត	653	36	288	35	223	24
3	ការថែទាំ និងជួសជុលអគ្គិសនីរថយន្ត	-	-	20	5	-	-
4	ការដំឡើង និង ថែទាំបណ្តាញអគ្គិសនីឧស្សាហកម្ម	10	-	-	-	-	-
5	ដំឡើងបណ្តាញអគ្គិសនីក្នុងអគារ	747	178	409	110	358	77
6	ការកែច្នៃបន្លែ និងផ្លែឈើ	70	63	16	10	-	-
7	ការងារកំបោរ	379	59	193	51	132	34
8	ការដំឡើងសរសៃដែក	25	5	21	6	-	-
9	ការផលិតនំ	3	2	-	-	-	-
10	ជំនាញការផ្សារអគ្គិសនី	158	-	97	-	41	2
11	សេវាកម្មរចនាក្រាហ្វិកដោយកុំព្យូទ័រ	116	66	75	38	-	-
12	គ្រឿងឈើសម្រេច	-	-	5	-	4	-
13	គ្រឿងយន្តកសិកម្ម	19	-	8	-	19	3
14	ជំនាញវិស្វកម្មលោហៈ	1	-	-	-	-	-

ល.រ	មុខជំនាញ	C1		C2		C3	
		សរុប	ស្រី	សរុប	ស្រី	សរុប	ស្រី
15	ជំនាញសេវាកម្មគ្រប់គ្រងយានដ្ឋាន	-	-	12	4	-	-
16	ជំនាញសេវាកុំព្យូទ័រ	48	32	-	-	-	-
17	ទូរគមនាគមន៍	52	13	54	16	37	9
18	បរិក្ខារត្រជាក់	68	22	33	-	10	-
19	ប្រព័ន្ធចង្វាក់ផលិតកម្មស្វ័យប្រវត្តិ	19	-	12	-	26	-
20	សេវាកម្មកុំព្យូទ័រ	850	521	329	223	217	128
21	សេវាកម្មបរិក្ខារត្រជាក់ក្នុងគេហដ្ឋាន	359	98	237	81	98	30
22	សេវាកម្មរដ្ឋបាល	-	-	3	3	-	-
23	សេវាកម្មសណ្ឋាគារ	-	-	3	2	-	-
24	អគ្គីសនី	85	24	80	17	56	9
25	អេឡិចត្រូនិក	101	56	36	25	39	28
សរុប ១		3,783	1,175	1,938	626	1,271	344
២. គ្រឹះស្ថានបណ្តុះបណ្តាលវិជ្ជាជីវៈឯកជន							
សរុប ២		-	-	-	-	-	-
៣. គ្រឹះស្ថានបណ្តុះបណ្តាលវិជ្ជាជីវៈអង្គការ សមាគម							
1	សេវាកម្មរដ្ឋបាល	26	18	33	24	45	34
2	សេវាកម្មគណនេយ្យ	27	20	-	-	-	-
3	សេវាកម្មលក់	53	39	33	27	46	33
4	ការិយាល័យជូរមុខ	17	14	16	12	20	15
5	ផលិតកម្មម្ហូបអាហារ	46	26	43	11	21	10
6	សេវាកម្មម្ហូបអាហារ និងភេសជ្ជៈ	17	13	11	7	20	16
7	រចនាប្តូរសក់ និងសម្ផស្ស	19	18	16	15	-	-
8	គេហកិច្ច	7	5	3	1	18	13
9	ការថែទាំ និងជួសជុលទោចក្រយានយន្ត	15	-	14	-	12	-

ល.រ	មុខជំនាញ	C1		C2		C3	
		សរុប	ស្រី	សរុប	ស្រី	សរុប	ស្រី
10	ការថែទាំ និងជួសជុលរថយន្ត	50	-	44	-	39	-
11	ការដំឡើងបណ្តាញអគ្គិសនីក្នុងអគារ	25	1	19	3	23	4
12	ការដំឡើងបណ្តាញបំពង់ទឹក និងសេវាកម្មបរិក្ខារត្រជាក់	19	-	20	-	20	1
13	ការថែទាំអគារ	11	1	15	6	23	1
14	អេឡិចត្រូនិក	2	1	-	-	-	-
15	ការថែទាំ និងជួសជុលរថយន្ត	2	-	-	-	-	-
16	ការដំឡើងបណ្តាញអគ្គិសនីក្នុងអគារ	5	1	-	-	-	-
17	បច្ចេកវិទ្យាម្ហូបអាហារ និងសេវាកម្មសណ្ឋាគារ	7	7	-	-	-	-
សរុប ៣		348	164	267	106	287	127
សរុបរួម ១+២+៣		4,131	1,339	2,205	732	1,558	471

ប្រភពទិន្នន័យ៖ គិតត្រឹមថ្ងៃទី៣០ ខែមិថុនា ឆ្នាំ២០២២
 -នាយកដ្ឋានព័ត៌មានទីផ្សារការងារ

ថ្ងៃ ១៧ ខែ កើតខែ ៣ ឆ្នាំ ឆ្នាំខាល ចត្វាស័ក ព.ស ២៥៦៦
 រាជធានីភ្នំពេញ ថ្ងៃទី ១៣ ខែ ៣ ឆ្នាំ ២០២២

បានឃើញ និងឯកភាព
 ប្រធាននាយកដ្ឋាន

skethed

សៅ សុភក្ខកេត្យា

បានឃើញ និងពិនិត្យត្រឹមត្រូវ
 ប្រធានការិយាល័យ

5002
លាវ ឈីង ធីតា

អ្នកធ្វើតារាង

[Signature]
លីម ឌី