



**ព្រះរាជាណាចក្រកម្ពុជា**  
**ជាតិ សាសនា ព្រះមហាក្សត្រ**

**ក្រសួងការងារ និងបណ្តុះបណ្តាលវិជ្ជាជីវៈ**  
**អគ្គនាយកដ្ឋានអប់រំបណ្តុះបណ្តាលបច្ចេកទេស និងវិជ្ជាជីវៈ**  
**នាយកដ្ឋានព័ត៌មានទិន្នន័យការងារ**

**ស៊ីតិសិក្ខាកាម សិស្ស-និស្សិតសមាសទី១**  
**ឆ្នាំសិក្សា ២០១៨-២០១៩**



**tvnetmis.com**

តារាងទី១ : ស្ថានភាពថ្នាក់ដឹកនាំ បុគ្គលិក និងសាស្ត្រាចារ្យនៅគ្រឹះស្ថាន TVET

ល.រ	បរិយាយ		ថ្នាក់ដឹកនាំ	សាស្ត្រាចារ្យ			អ្នកជំនាញ/សាស្ត្រាចារ្យបរទេស	បុគ្គលិក		សរុប	
				មន្ត្រីរាជការ/ពេញសិទ្ធិ	ជាប់កិច្ចសន្យា	ជំនួយ		ពេញសិទ្ធិ	ជាប់កិច្ចសន្យា		
១	គ្រឹះស្ថានសាធារណៈ	២០១៩	សរុប (១)	126	1613	1206	195	9	241	87	3477
			ស្រី	21	366	297	47	7	87	29	854
២	គ្រឹះស្ថានឯកជន	២០១៩	សរុប (២)	101	290	540	16	13	322	65	1347
			ស្រី	15	26	108	3	5	125	30	312
៣	អង្គការ-សមាគម	២០១៩	សរុប (៣)	61	367	174	7	85	627	72	1393
			ស្រី	29	177	55	2	46	314	39	662
៤	សរុប	២០១៩	សរុប (១+២+៣)	288	2270	1920	218	107	1190	224	6217
			ស្រី	65	569	460	52	58	526	98	1828

ប្រភពទិន្នន័យ៖ តិតត្រឹមថ្ងៃទី៣០ ខែមិថុនា ឆ្នាំ២០១៩  
 ១.នាយកដ្ឋានព័ត៌មានទីផ្សារការងារ  
 ២.នាយកដ្ឋានគ្រប់គ្រងគ្រឹះស្ថានសិក្សា

បានឃើញ និងឯកភាព  
 ប្រធាននាយកដ្ឋាន

សៅ សុគន្ធកេត្យា

បានឃើញ និងពិនិត្យត្រឹមត្រូវ  
 ប្រធានការិយាល័យ

ស៊ីង ការម្យ

ថ្ងៃច័ន្ទ ៨ ខែកញ្ញា ឆ្នាំកុរ ឯកស័ក ព.ស.២៥៦៣  
 រាជធានីភ្នំពេញ ថ្ងៃទី២២ ខែកក្កដា ឆ្នាំ២០១៩

អ្នកធ្វើតារាង  
 ស៊ីង ការម្យ

តារាងទី១.១ ៖ ស្ថានភាពបុគ្គលិក និងសាស្ត្រាចារ្យ នៅតាមគ្រឹះស្ថានសាធារណៈ ប្រចាំខែមិថុនា ២០១៩

ល.រ	គ្រឹះស្ថានសាធារណៈ	ឯកតា	នាយក/ នាយិកា	នាយករង/ នាយិការង	សាស្ត្រាចារ្យ			អ្នកជំនាញ/សាស្ត្រាចារ្យ យបរទេស	បុគ្គលិក		សរុប
					មន្ត្រីរាជការ/រាជ្យសិទ្ធិ	ជាប់កិច្ចសន្យា	ជំនួយ		ពេញសិទ្ធិ	ជាប់កិច្ចសន្យា	
៧.១	គ្រឹះស្ថានសាធារណៈ ៣៨	សរុប (នាក់)	43	83	1,613	1,206	195	9	241	87	3,477
		ស្រី (នាក់)	4	17	366	297	47	7	87	29	854
1	វិទ្យាស្ថានជាតិពហុបច្ចេកទេសកម្ពុជា	សរុប (នាក់)	1	4	82	37	0	0	17	60	201
		ស្រី (នាក់)	0	0	19	5	0	0	5	20	49
2	វិទ្យាស្ថានពហុបច្ចេកទេសព្រះកុសមៈ	សរុប (នាក់)	1	3	104	12	0	0	8	0	128
		ស្រី (នាក់)	0	0	19	2	0	0	2	0	23
3	វិទ្យាស្ថានជាតិបណ្តុះបណ្តាលបច្ចេកទេស	សរុប (នាក់)	1	2	85	0	14	0	5	0	107
		ស្រី (នាក់)	0	1	26	0	3	0	1	0	31
4	វិទ្យាស្ថានជាតិពាណិជ្ជសាស្ត្រ	សរុប (នាក់)	1	3	57	0	0	0	16	2	79
		ស្រី (នាក់)	0	1	11	0	0	0	9	1	22
5	វិទ្យាស្ថានជាតិសហគ្រិនភាព និងនវានុវត្តន៍	សរុប (នាក់)	1	3	92	30	0	0	11	0	137
		ស្រី (នាក់)	0	0	36	2	0	0	4	0	42
6	វិទ្យាស្ថានអភិវឌ្ឍន៍មុខជំនាញកម្ពុជា-ថៃ	សរុប (នាក់)	1	3	34	9	7	0	12	0	66
		ស្រី (នាក់)	0	1	4	3	2	0	2	0	12
7	សាលាមធ្យមសិក្សាបច្ចេកទេស JVC	សរុប (នាក់)	1	2	13	6	8	1	4	1	36
		ស្រី (នាក់)	0	1	0	0	4	1	3	0	9
8	វិទ្យាស្ថានបច្ចេកទេសឧស្សាហកម្ម	សរុប (នាក់)	1	2	61	62	0	0	21	3	150
		ស្រី (នាក់)	0	0	6	10	0	0	4	2	22

*Handwritten signature or mark*

គ្រឹះស្ថានសាធារណៈ	ឯកតា	នាយក/ នាយិកា	នាយករង/ នាយិការង	សាស្ត្រាចារ្យ			អ្នកជំនាញ/សាស្ត្រាចារ្យ យបរទេស	បុគ្គលិក		សរុប
				មន្ត្រីរាជការ/រាជ្យសិទ្ធិ	ជាប់កិច្ចសន្យា	ជំនួយ		ពេញសិទ្ធិ	ជាប់កិច្ចសន្យា	
9 វិទ្យាស្ថានពហុបច្ចេកទេសភូមិភាគតេជោសែនបាត់ដំបង	សរុប (នាក់)	1	2	64	5	10	3	6	0	91
	ស្រី (នាក់)	0	2	12	4	0	2	2	0	22
10 វិទ្យាស្ថានពហុបច្ចេកទេសភូមិភាគតេជោសែនសៀមរាប	សរុប (នាក់)	1	3	62	22	0	0	3	4	95
	ស្រី (នាក់)	1	1	15	9	0	0	2	2	30
11 វិទ្យាស្ថានពហុបច្ចេកទេសភូមិភាគតេជោសែនតាកែវ	សរុប (នាក់)	6	7	67	31	27	0	3	1	142
	ស្រី (នាក់)	1	1	16	6	5	0	2	0	31
12 វិទ្យាស្ថានពហុបច្ចេកទេសភូមិភាគតេជោសែនកំពត	សរុប (នាក់)	1	2	103	4	15	1	30	0	156
	ស្រី (នាក់)	0	1	33	1	8	0	15	0	58
13 វិទ្យាស្ថានពហុបច្ចេកទេសភូមិភាគតេជោសែនស្វាយរៀង	សរុប (នាក់)	1	3	45	116	2	1	4	5	177
	ស្រី (នាក់)	0	0	8	43	0	1	2	2	56
14 វិទ្យាស្ថានបច្ចេកវិទ្យាបាត់ដំបង	សរុប (នាក់)	1	2	29	4	8	0	2	0	46
	ស្រី (នាក់)	0	1	11	2	3	0	0	0	17
15 វិទ្យាស្ថានជាតិវិជ្ជាជីវៈបាត់ដំបង	សរុប (នាក់)	1	3	53	0	10	0	8	4	79
	ស្រី (នាក់)	0	0	14	0	2	0	2	0	18
16 វិទ្យាស្ថានពហុបច្ចេកទេសខេត្តព្រះសីហនុ	សរុប (នាក់)	1	1	20	9	0	0	0	0	31
	ស្រី (នាក់)	1	0	3	0	0	0	0	0	4
17 វិទ្យាស្ថានពហុបច្ចេកទេសមិត្តភាពកម្ពុជា-ចិនខេត្តព្រះសីហនុ	សរុប (នាក់)	1	1	7	7	0	0	0	0	16
	ស្រី (នាក់)	0	0	0	1	0	0	0	0	1

875 06

គ្រឹះស្ថានសាធារណៈ	ឯកតា	នាយក/ នាយិកា	នាយករង/ នាយិការង	សាស្ត្រាចារ្យ			អ្នកជំនាញ/សាស្ត្រាចារ្យ យបទេស	បុគ្គលិក		សរុប
				មន្ត្រីរាជការ/ពេញសិទ្ធិ	ជាប់កិច្ចសន្យា	ជំនួយ		ពេញសិទ្ធិ	ជាប់កិច្ចសន្យា	
18 វិទ្យាស្ថានជាតិពហុបច្ចេកទេសអង្គរ	សរុប (នាក់)	1	3	34	43	0	0	0	1	82
	ស្រី (នាក់)	0	1	6	1	0	0	0	0	8
19 វិទ្យាស្ថានពហុបច្ចេកទេសខេត្តកំពង់ធំ	សរុប (នាក់)	1	2	65	172	4	1	4	3	252
	ស្រី (នាក់)	0	1	10	55	1	1	1	1	70
20 វិទ្យាស្ថានពហុបច្ចេកទេសខេត្តបន្ទាយមានជ័យ	សរុប (នាក់)	1	3	21	16	1	0	5	0	47
	ស្រី (នាក់)	1	1	3	4	0	0	3	0	12
21 វិទ្យាស្ថានពហុបច្ចេកទេសខេត្តកំពង់ចាម	សរុប (នាក់)	1	2	41	18	6	2	4	0	74
	ស្រី (នាក់)	0	1	12	9	1	2	4	0	29
22 វិទ្យាស្ថានពហុបច្ចេកទេសខេត្តពោធិ៍សាត់	សរុប (នាក់)	1	3	43	9	3	0	0	0	59
	ស្រី (នាក់)	0	0	8	0	1	0	0	0	9
23 មជ្ឈមណ្ឌលបណ្តុះបណ្តាលវិជ្ជាជីវៈខេត្តកណ្តាល	សរុប (នាក់)	1	2	76	43	6	0	36	0	164
	ស្រី (នាក់)	0	1	23	7	2	0	11	0	44
24 មជ្ឈមណ្ឌលបណ្តុះបណ្តាលវិជ្ជាជីវៈ ខេត្តកំពង់ស្ពឺ	សរុប (នាក់)	1	2	74	147	11	0	2	1	238
	ស្រី (នាក់)	0	0	15	28	1	0	0	0	44
25 មជ្ឈមណ្ឌលបណ្តុះបណ្តាលវិជ្ជាជីវៈខេត្តកំពង់ឆ្នាំង	សរុប (នាក់)	1	2	50	21	7	0	6	0	87
	ស្រី (នាក់)	0	0	9	4	2	0	2	0	17
26 មជ្ឈមណ្ឌលបណ្តុះបណ្តាលវិជ្ជាជីវៈ ខេត្តកោះកុង	សរុប (នាក់)	1	2	34	43	10	0	1	0	91
	ស្រី (នាក់)	0	0	4	4	1	0	1	0	10

8/25/16

គ្រឹះស្ថានសាធារណៈ	ឯកតា	នាយក/ នាយិកា	នាយករង/ នាយិការង	សាស្ត្រាចារ្យ			អ្នកជំនាញ/សាស្ត្រាចារ្យ យបរទេស	បុគ្គលិក		សរុប	
				មន្ត្រីរាជការ/ពេញសិទ្ធិ	ជាប់កិច្ចសន្យា	ជំនួយ		ពេញសិទ្ធិ	ជាប់កិច្ចសន្យា		
27	មជ្ឈមណ្ឌលបណ្តុះបណ្តាលវិជ្ជាជីវៈ ខេត្តព្រៃវែង	សរុប (នាក់)	1	1	24	54	0	0	6	0	86
		ស្រី (នាក់)	0	0	7	13	0	0	3	0	23
28	មជ្ឈមណ្ឌលបណ្តុះបណ្តាលវិជ្ជាជីវៈ ខេត្តត្បូងឃ្មុំ	សរុប (នាក់)	1	1	11	78	8	0	0	0	99
		ស្រី (នាក់)	0	0	4	32	4	0	0	0	40
29	មជ្ឈមណ្ឌលបណ្តុះបណ្តាលវិជ្ជាជីវៈ ខេត្តក្រចេះ	សរុប (នាក់)	1	2	39	37	2	0	7	0	88
		ស្រី (នាក់)	0	0	3	2	0	0	1	0	6
30	មជ្ឈមណ្ឌលបណ្តុះបណ្តាលវិជ្ជាជីវៈ ខេត្តស្ទឹងត្រែង	សរុប (នាក់)	1	2	4	6	0	0	3	1	17
		ស្រី (នាក់)	0	1	1	2	0	0	2	0	6
31	មជ្ឈមណ្ឌលបណ្តុះបណ្តាលវិជ្ជាជីវៈ ខេត្តរតនគិរី	សរុប (នាក់)	1	1	21	31	27	0	5	0	86
		ស្រី (នាក់)	0	0	8	10	5	0	1	0	24
32	មជ្ឈមណ្ឌលបណ្តុះបណ្តាលវិជ្ជាជីវៈ ខេត្តមណ្ឌលគិរី	សរុប (នាក់)	1	2	16	61	4	0	0	1	85
		ស្រី (នាក់)	0	0	1	21	0	0	0	1	23
33	មជ្ឈមណ្ឌលបណ្តុះបណ្តាលវិជ្ជាជីវៈ ខេត្តព្រះវិហារ	សរុប (នាក់)	1	1	7	36	3	0	1	0	49
		ស្រី (នាក់)	0	1	1	6	1	0	0	0	9
34	មជ្ឈមណ្ឌលបណ្តុះបណ្តាលវិជ្ជាជីវៈ ខេត្តកែប	សរុប (នាក់)	1	1	22	1	0	0	4	0	29
		ស្រី (នាក់)	0	0	3	0	0	0	2	0	5
35	មជ្ឈមណ្ឌលបណ្តុះបណ្តាលវិជ្ជាជីវៈ ខេត្តឧត្តមានជ័យ	សរុប (នាក់)	1	1	10	5	0	0	1	0	18
		ស្រី (នាក់)	0	0	3	1	0	0	0	0	4

87/96

ប្រភេទ និងឈ្មោះគ្រឹះស្ថាន TVET		ឯកភាព	ថ្នាក់ដឹកនាំ	សាស្ត្រាចារ្យ			អ្នក ជំនាញ/ សាស្ត្រាចារ្យ បរទេស	បុគ្គលិក		សរុប
				មន្ត្រីរាជការ/ ពេញសិទ្ធិ	ជាប់កិច្ចសន្យា	ទីប្រឹក្សា		ពេញសិទ្ធិ	ជាប់កិច្ចសន្យា	
41	វិទ្យាស្ថានបច្ចេកវិទ្យាប្រាជ្ញាសាស្ត្រ	សរុប (នាក់)	4	5	25	1	2	12	0	49
		ស្រី (នាក់)	1	0	6	0	0	6	0	13
42	វិទ្យាស្ថានបណ្តុះបណ្តាលវិជ្ជាជីវៈ អេអិយូ	សរុប (នាក់)	3	0	18	0	0	4	0	25
		ស្រី (នាក់)	0	0	0	0	0	0	0	0
43	វិទ្យាស្ថាន វិទ្យាសាស្ត្រ និងបច្ចេកទេសនៃកម្ពុជា ISTC	សរុប (នាក់)	3	39	0	0	0	15	0	57
		ស្រី (នាក់)	0	2	0	0	0	4	0	6
44	វិទ្យាស្ថាន បញ្ញវន្តកម្ពុជា	សរុប (នាក់)	4	20	0	0	0	12	0	36
		ស្រី (នាក់)	0	2	0	0	0	2	0	4

ប្រភពទិន្នន័យ៖ គិតត្រឹមថ្ងៃទី៣០ ខែមិថុនា ឆ្នាំ២០១៩  
 ១.នាយកដ្ឋានព័ត៌មានទីផ្សារការងារ  
 ២.នាយកដ្ឋានគ្រប់គ្រងគ្រឹះស្ថានសិក្សា

ថ្ងៃ ច័ន្ទ ៦ កញ្ញា ខែ កញ្ញា ឆ្នាំកុរ ឯកស័ក ព.ស.២៥៦៣  
 រាជធានីភ្នំពេញ ថ្ងៃទី២២ ខែ កក្កដា ឆ្នាំ២០១៩

បានឃើញ និងពិនិត្យត្រឹមត្រូវ  
 ប្រធានការិយាល័យ

អ្នកធ្វើតារាង  
 ស៊ីង ការម្យ

បានឃើញ និងឯកភាព  
 ប្រធាននាយកដ្ឋាន  
 សៅ សុគន្ធកេតក្ស

*[Signature]*  
 អ៊ិន ធួន វណ្ណ

តារាងទី១.២ ៖ ស្ថានភាពបុគ្គលិក និងសាស្ត្រាចារ្យនៅគ្រឹះស្ថាន TVET ឯកជន ប្រចាំខែមិថុនា ២០១៩

ប្រភេទ និងឈ្មោះគ្រឹះស្ថាន TVET		ឯកតា	ថ្នាក់ដឹកនាំ	សាស្ត្រាចារ្យ			អ្នក ជំនាញ/ សាស្ត្រាចារ្យ បរទេស	បុគ្គលិក		សរុប
				បម្រើរាជការ/ ពេញសិទ្ធិ	ជាប់កិច្ចសន្យា	ទីប្រឹក្សា		ពេញសិទ្ធិ	ជាប់កិច្ចសន្យា	
ល.រ	គ្រឹះស្ថាន TVET ឯកជន ៤៤	សរុប (នាក់)	101	290	540	16	13	322	65	1347
		ស្រី (នាក់)	15	26	108	3	5	125	30	312
1	វិទ្យាស្ថានអភិវឌ្ឍន៍សេដ្ឋកិច្ច	សរុប (នាក់)	3	0	10	1	0	0	5	19
		ស្រី (នាក់)	2	0	3	0	0	0	2	7
2	វិទ្យាស្ថានពាណិជ្ជសាស្ត្រកម្ពុជា	សរុប (នាក់)	1	0	0	0	0	0	0	1
		ស្រី (នាក់)	0	0	0	0	0	0	0	0
3	វិទ្យាស្ថានសហប្រតិបត្តិការអន្តរជាតិកម្ពុជា	សរុប (នាក់)	3	52	0	1	0	28	20	104
		ស្រី (នាក់)	1	3	0	0	0	12	9	25
4	វិទ្យាស្ថានខ្មែរជំនាន់ថ្មី (ភ្នំពេញ)	សរុប (នាក់)	3	39	228	2	0	20	16	308
		ស្រី (នាក់)	0	5	72	0	0	7	7	91
5	វិទ្យាស្ថានអាស៊ីកម្ពុជា	សរុប (នាក់)	2	15	0	0	0	10	0	27
		ស្រី (នាក់)	1	2	0	0	0	1	0	4
6	វិទ្យាស្ថានហិរញ្ញវត្ថុ និងគណនេយ្យ	សរុប (នាក់)	2	0	14	0	0	14	0	30
		ស្រី (នាក់)	0	0	1	0	0	2	0	3
7	វិទ្យាស្ថានអភិវឌ្ឍន៍និស្សិត	សរុប (នាក់)	4	45	0	0	0	8	5	62
		ស្រី (នាក់)	2	3	0	0	0	4	2	11
8	វិទ្យាស្ថានបច្ចេកវិទ្យាភ្នំពេញ	សរុប (នាក់)	2	0	6	0	0	4	0	12
		ស្រី (នាក់)	0	0	0	0	0	0	0	0
9	វិទ្យាស្ថានពាណិជ្ជសាស្ត្រនាគព័ន្ធ	សរុប (នាក់)	0	0	0	0	0	0	0	0
		ស្រី (នាក់)	0	0	0	0	0	0	0	0

805/16



ប្រភេទ និងឈ្មោះគ្រឹះស្ថាន TVET		ឯកតា	ថ្នាក់ដឹកនាំ	សាស្ត្រាចារ្យ			អ្នក ជំនាញ/ សាស្ត្រាចារ្យ បរទេស	បុគ្គលិក		សរុប
				មន្ត្រីរាជការ/ ពេញសិទ្ធិ	ជាប់កិច្ចសន្យា	ទីប្រឹក្សា		ពេញសិទ្ធិ	ជាប់កិច្ចសន្យា	
10	វិទ្យាស្ថានអាយ អ៊ី យូ អន្តរជាតិ	សរុប (នាក់)	2		2	0	0	1	0	5
		ស្រី (នាក់)	0		1	0	0	0	0	1
11	វិទ្យាស្ថានបច្ចេកទេសជួសជុលរថយន្ត	សរុប (នាក់)	3	0	6	0	0	1	0	10
		ស្រី (នាក់)	0	0	0	0	0	0	0	0
12	វិទ្យាស្ថានអភិវឌ្ឍន៍ធនធានមនុស្សអាស៊ីនៅកម្ពុជា	សរុប (នាក់)	2	4	0	1	3	16	0	26
		ស្រី (នាក់)	0	0	0	1	2	4	0	7
13	វិទ្យាស្ថានស៊ីហ្គេក	សរុប (នាក់)	2	2	18	0	0	0	2	24
		ស្រី (នាក់)	0	0	1	0	0		1	2
14	វិទ្យាស្ថានសាន់រ៉ាយស៍	សរុប (នាក់)	2	0	8	0	0	3	0	13
		ស្រី (នាក់)	1	0	0	0	0	0	0	1
15	វិទ្យាស្ថានប៊ី អាយ ជី អន្តរជាតិ	សរុប (នាក់)	1	0	0	0	0	0	0	1
		ស្រី (នាក់)	0	0	0	0	0	0	0	0
16	វិទ្យាស្ថានអាជីវកម្មអន្តរជាតិ	សរុប (នាក់)	2	12	0	0	0	8	0	22
		ស្រី (នាក់)	0	0	0	0	0	3	0	3
17	វិទ្យាស្ថានជំនាញគណនេយ្យ	សរុប (នាក់)	1	0	0	0	0	0	0	1
		ស្រី (នាក់)	0	0	0	0	0	0	0	0
18	វិទ្យាស្ថានវ៉ាន់ដាបាត់ដំបង	សរុប (នាក់)	2	7	0	0	0	6	7	22
		ស្រី (នាក់)	0	0	0	0	0	2	3	5
19	មជ្ឈមណ្ឌលហ្វឹកហ្វឺនភាសាកូរ៉េសេងអាយ	សរុប (នាក់)	1	1	0	0	0	1	0	3
		ស្រី (នាក់)	0	0	0	0	0	0	0	0

8/4/20

ប្រភេទ និងឈ្មោះគ្រឹះស្ថាន TVET		ឯកតា	ថ្នាក់វិភាគ	សាស្ត្រាចារ្យ			អ្នក ជំនាញ/ សាស្ត្រាចារ្យ បរទេស	បុគ្គលិក		សរុប
				មន្ត្រីពេទ្យ/ ពេញសិទ្ធិ	ជាប់កិច្ចសន្យា	ទីប្រឹក្សា		ពេញសិទ្ធិ	ជាប់កិច្ចសន្យា	
							សរុប (នាក់)			
20	សាលាបច្ចេកទេសអន្តរជាតិភ្នំពេញ	សរុប (នាក់)	1	0	0	0	0	0	1	
		ស្រី (នាក់)	0	0	0	0	0	0	0	
21	មជ្ឈមណ្ឌលស៊ីនធីបូ	សរុប (នាក់)	1	0	0	0	0	0	1	
		ស្រី (នាក់)	0	0	0	0	0	0	0	
22	មជ្ឈមណ្ឌលបណ្តុះបណ្តាលភាសាជប៉ុនតាតិណា	សរុប (នាក់)	2	2	0	0	1	0	5	
		ស្រី (នាក់)	1	1	0	0	1	0	3	
23	មជ្ឈមណ្ឌលបណ្តុះបណ្តាលវិជ្ជាជីវៈការងារ	សរុប (នាក់)	1	0	0	0	0	0	1	
		ស្រី (នាក់)	0	0	0	0	0	0	0	
24	មជ្ឈមណ្ឌលព័ត៌មានវិទ្យាភ្នំពេញ	សរុប (នាក់)	1	3	1	0	4	0	9	
		ស្រី (នាក់)	0	0	0	0	2	0	2	
25	វិទ្យាស្ថានឯកទេសកុំព្យូទ័រនិងភាសា	សរុប (នាក់)	6	0	46	0	9	0	61	
		ស្រី (នាក់)	0	0	4	0	3	0	7	
26	វិទ្យាស្ថានស៊ីអិមអូ	សរុប (នាក់)	3	2	12	0	56	0	73	
		ស្រី (នាក់)	0	0	1	0	27	2	30	
27	មជ្ឈមណ្ឌលក្រមង្គុយបច្ចេកសាស្ត្រ	សរុប (នាក់)	3	9	6	0	0	0	18	
		ស្រី (នាក់)	0	2	1	0	0	0	3	
28	វិទ្យាស្ថានពាណិជ្ជកម្មអន្តរជាតិកាកេហាស៊ី	សរុប (នាក់)	1	4	3	0	3	1	12	
		ស្រី (នាក់)	0	0	3	0	3	0	6	
29	វិទ្យាស្ថានអភិវឌ្ឍវិជ្ជាជីវៈ	សរុប (នាក់)	2	0	5	4	0	2	13	
		ស្រី (នាក់)	0	0	1	0	0	1	2	
30	វិទ្យាស្ថានវ៉ាន់ដាភ្នំពេញ	សរុប (នាក់)	2	0	0	0	0	0	2	
		ស្រី (នាក់)	1	0	0	0	0	3	4	

872/10

ប្រភេទ និងឈ្មោះគ្រឹះស្ថាន TVET		ឯកតា	ថ្នាក់ដឹកនាំ	សាស្ត្រាចារ្យ			អ្នក ជំនាញ/ សាស្ត្រាចារ្យ បរទេស	បុគ្គលិក		សរុប
				មន្ត្រីរាជការ/ ពេញសិទ្ធិ	ជាប់កិច្ចសន្យា	ទីប្រឹក្សា		ពេញសិទ្ធិ	ជាប់កិច្ចសន្យា	
31	វិទ្យាស្ថានវិទ្យាសាស្ត្រ និងបច្ចេកវិទ្យាអូស្ត្រាលី	សរុប (នាក់)	3	5	90	5	0	28	0	131
		ស្រី (នាក់)	0	0	12	1	0	13	0	26
32	សាលាបណ្តុះបណ្តាលវិជ្ជាជីវៈ និងភាសាជប៉ុនខែហ្គុ	សរុប (នាក់)	2	3	0	0	0	1	0	6
		ស្រី (នាក់)	0	2	0	0	0	1	0	3
33	វិទ្យាស្ថាន អាជីវកម្ម នៃកម្ពុជា	សរុប (នាក់)	1	0	6	0	2	2	0	11
		ស្រី (នាក់)	1	0	1	0	0	1	0	3
34	វិទ្យាស្ថានវិឌីស៊ី	សរុប (នាក់)	2	13	0	1	0	16	0	32
		ស្រី (នាក់)	1	2	0	1	0	8	0	12
35	វិទ្យាស្ថាន អ៊ិនស្ទ៊ីត្យូ	សរុប (នាក់)	3	0	11	0	0	14	4	32
		ស្រី (នាក់)	0	0	1	0	0	4	2	7
36	វេនបូ មជ្ឈមណ្ឌលបណ្តុះបណ្តាលពហុជំនាញ	សរុប (នាក់)	2	3	0	0	0	3	0	8
		ស្រី (នាក់)	0	2	0	0	0	2	0	4
37	វិទ្យាស្ថានពហុបច្ចេកទេសកម្ពុជា-អាស៊ី	សរុប (នាក់)	2	3	7	0	3	2	0	17
		ស្រី (នាក់)	0	0	0	0	0	2	0	2
38	សាលាបច្ចេកទេសជួសជុលរថយន្ត និងម៉ូតូគ្រប់ធុន	សរុប (នាក់)	3	0	7	0	0	0	6	16
		ស្រី (នាក់)	0	0	0	0	0	0	2	2
39	វិទ្យាស្ថានបណ្តុះបណ្តាលវិស័យកាត់ដេរនៅកម្ពុជា	សរុប (នាក់)	2	2	0	0	0	10	0	14
		ស្រី (នាក់)	1	0	0	0	0	10	0	11
40	វិទ្យាស្ថានអាស៊ានអន្តរជាតិ	សរុប (នាក់)	6	0	11	0	0	10	0	27
		ស្រី (នាក់)	2	0	0	0	0	0	0	2

*Handwritten signature or mark*

ប្រភេទ និងឈ្មោះគ្រឹះស្ថាន TVET		ឯកភាព	ថ្នាក់ដឹកនាំ	សាស្ត្រាចារ្យ			អ្នក ជំនាញ/ សាស្ត្រាចារ្យ បរទេស	បុគ្គលិក		សរុប
				មន្ត្រីរាជការ/ ពេញសិទ្ធិ	ជាប់កិច្ចសន្យា	ទីប្រឹក្សា		ពេញសិទ្ធិ	ជាប់កិច្ចសន្យា	
41	វិទ្យាស្ថានបច្ចេកវិទ្យាប្រាជ្ញាសាស្ត្រ	សរុប (នាក់)	4	5	25	1	2	12	0	49
		ស្រី (នាក់)	1	0	6	0	0	6	0	13
42	វិទ្យាស្ថានបណ្តុះបណ្តាលវិជ្ជាជីវៈ អេអិយូ	សរុប (នាក់)	3	0	18	0	0	4	0	25
		ស្រី (នាក់)	0	0	0	0	0	0	0	0
43	វិទ្យាស្ថាន វិទ្យាសាស្ត្រ និងបច្ចេកទេសនៃកម្ពុជា ISTC	សរុប (នាក់)	3	39	0	0	0	15	0	57
		ស្រី (នាក់)	0	2	0	0	0	4	0	6
44	វិទ្យាស្ថាន បញ្ញវន្តកម្ពុជា	សរុប (នាក់)	4	20	0	0	0	12	0	36
		ស្រី (នាក់)	0	2	0	0	0	2	0	4

ប្រភពទិន្នន័យ៖ គិតត្រឹមថ្ងៃទី៣០ ខែមិថុនា ឆ្នាំ២០១៩  
 ១.នាយកដ្ឋានព័ត៌មានទីផ្សារការងារ  
 ២.នាយកដ្ឋានគ្រប់គ្រងគ្រឹះស្ថានសិក្សា

ថ្ងៃ ច័ន្ទ ១៣ ខែ កញ្ញា ឆ្នាំកុរ ឯកស័ក ព.ស.២៥៦៣  
 រាជធានីភ្នំពេញ ថ្ងៃទី២២ ខែ កក្កដា ឆ្នាំ២០១៩

បានឃើញ និងពិនិត្យត្រឹមត្រូវ  
 ប្រធានការិយាល័យ

អ្នកធ្វើតារាង  
 ស៊ីង ការម្យ

បានឃើញ និងឯកភាព  
 ប្រធាននាយកដ្ឋាន  
 សៅ សុគន្ធកេតក្ស

*[Signature]*  
 អ៊ិន ធីតា

តារាងទី១.៣ ៖ ស្ថានភាពបុគ្គលិក និងសាស្ត្រាចារ្យនៅគ្រឹះស្ថាន TVET អង្គការសមាគម ប្រចាំខែមិថុនា ២០១៩

ល.រ	ឈ្មោះអង្គការ/ សមាគម	ឯកតា	ថ្នាក់ ដឹកនាំ	សាស្ត្រាចារ្យ			អ្នក ជំនាញ/ សាស្ត្រា ចារ្យ	បុគ្គលិករដ្ឋបាល		សរុប
				មន្ត្រី រាជការ/ ពេញ	ជាប់ កិច្ច សន្យា	ជំនួយ		ពេញសិទ្ធិ	ជាប់ កិច្ច សន្យា	
ល.រ	ស្ថិតិសរុប 21	សរុប (នាក់)	61	367	174	7	85	627	72	1,393
		ស្រី (នាក់)	29	177	55	2	46	314	39	662
1	សាលាបច្ចេកទេស ដុនបូស្កូ ភ្នំពេញ	សរុប (នាក់)	2	0	10	0	0	0	10	22
		ស្រី (នាក់)	1	0	3	0	0	0	4	8
	សាលាបច្ចេកទេស ដុនបូស្កូ ព្រះសីហនុ	សរុប (នាក់)	0	0	0	0	0	0	0	0
		ស្រី (នាក់)	0	0	0	0	0	0	0	0
	សាលាបច្ចេកទេស ដុនបូស្កូ ប៉ោយប៉ែត	សរុប (នាក់)	3	68	0	1	0	27	0	99
		ស្រី (នាក់)	1	3	0	0	0	9	0	13
	សាលាបច្ចេកទេស ដុនបូស្កូ ខេត្តកែប	សរុប (នាក់)	2	28	0	0	4	19	0	53
		ស្រី (នាក់)	2	7	0	0	2	10	0	21
	សាលាសណ្ឋាគារ ដុនបូស្កូ ខេត្តព្រះសីហនុ	សរុប (នាក់)	1	6	0	2	1	23	0	33
		ស្រី (នាក់)	0	1	0	0	0	10	0	11
	មជ្ឈមណ្ឌលបណ្តុះបណ្តាលវិជ្ជាជីវៈកសិកម្ម ដុនបូស្កូ បាត់ដំបង	សរុប (នាក់)	2	13	15	0	0	4	0	34
		ស្រី (នាក់)	1	0	0	0	0	0	0	1
	មជ្ឈមណ្ឌលបណ្តុះបណ្តាលវិជ្ជាជីវៈ ដុនបូស្កូ ផ្នែកនារី (ទួលគោក)	សរុប (នាក់)	2	6	2	0	6	6	2	24
		ស្រី (នាក់)	2	6	2	0	6	6	2	24
	មជ្ឈមណ្ឌលបណ្តុះបណ្តាលវិជ្ជាជីវៈ ដុនបូស្កូផ្នែកនារី ទឹកថ្លាភ្នំពេញ (ទឹកថ្លា)	សរុប (នាក់)	2	2	0	1	1	0	0	6
		ស្រី (នាក់)	2	2	0	1	1	0	0	6
	មជ្ឈមណ្ឌលបណ្តុះបណ្តាលវិជ្ជាជីវៈ ដុនបូស្កូ បាត់ដំបង	សរុប (នាក់)	3	0	3	0	0	7	5	18
		ស្រី (នាក់)	0	0	4	0	0	4	1	9
2	អង្គការមជ្ឈមណ្ឌលទ្រទ្រង់ក្រសួងកូរ៉េយេស៊ីចាមាហិ (KMSC)	សរុប (នាក់)	4	9	11	0	10	11	4	49
		ស្រី (នាក់)	2	6	8	0	7	7	2	32

87

ឈ្មោះអង្គការ/ សមាគម		ឯកតា	ថ្នាក់ ដឹកនាំ	សាស្ត្រាចារ្យ			អ្នក ជំនាញ/ សាស្ត្រា ចារ្យ	បុគ្គលិករដ្ឋបាល		សរុប
				មន្ត្រី រាជការ/ ពេញ	ជាប់ កិច្ច សន្យា	ជំនួយ		ពេញសិទ្ធិ	ជាប់ កិច្ច សន្យា	
3	អង្គការបណ្តុះបណ្តាល និងវឌ្ឍនភាពកម្ពុជា (សាលាសណ្ឋាគារ ប៉ូ ឌុយប្រូល)	សរុប (នាក់)	1	15	1	1	4	28	1	51
		ស្រី (នាក់)	1	1	1	0	0	12	1	16
4	អង្គការជួយកម្ពុជា (សាលាសណ្ឋាគារសាលាបាយ)	សរុប (នាក់)	2	11	0	0	0	15	0	28
		ស្រី (នាក់)	1	3	0	0	0	7	0	11
5	អង្គការដើម្បីភាពញញឹមនៃកុមារ	សរុប (នាក់)	1	0	30	0	8	119	19	177
		ស្រី (នាក់)	0	0	7	0	3	37	13	60
	វិទ្យាស្ថាន ប៉េ អេស អី	សរុប (នាក់)	1	0	69	0	11	62	5	148
		ស្រី (នាក់)	0	0	22	0	6	26	0	54
6	អង្គការគម្រោងម៉ូណូហាស៊ី	សរុប (នាក់)	1	0	30	0	8	119	19	177
		ស្រី (នាក់)	0	0	7	0	3	37	13	60
7	មជ្ឈមណ្ឌលបណ្តុះបណ្តាលវិជ្ជាជីវៈឡូសូយ៉ាកូឡូអនឡឺស	សរុប (នាក់)	1	3	1	0	0	6	0	11
		ស្រី (នាក់)	1	2	1	0	0	5	0	9
8	មូលនិធិគាំទ្រការអប់រំអន្តរជាតិកម្ពុជា (CIESF)	សរុប (នាក់)	2	5	0	0	0	0	0	7
		ស្រី (នាក់)	2	0	0	0	0	0	0	2
9	អង្គការសមាគមសានទូតកូរ៉េ	សរុប (នាក់)	3	0	0	0	0	16	2	21
		ស្រី (នាក់)	0	0	0	0	0	7	1	8
10	អង្គការទូតទីសអាឡេកូល (Happy Chandara)	សរុប (នាក់)	1	9	0	0	1	3	0	14
		ស្រី (នាក់)	0	5	0	0	1	3	0	9
11	អង្គការ ប៊ូម អេស៊ា	សរុប (នាក់)	2	4	0	0	4	88	0	98
		ស្រី (នាក់)	1	4	0	0	3	85	0	93
12	មជ្ឈមណ្ឌលបណ្តុះបណ្តាលវិជ្ជាជីវៈអង្គការម្លប់តាប៉ាង	សរុប (នាក់)	3	25	0	1	0	18	0	47
		ស្រី (នាក់)	2	10	0	1	0	9	0	22
13	អង្គការភ្នែងអន្តរជាតិ អាយអិនស៊ី	សរុប (នាក់)	0	0	0	0	0	0	0	0
		ស្រី (នាក់)	0	0	0	0	0	0	0	0

ឈ្មោះអង្គការ/ សមាគម		ឯកតា	ថ្នាក់ ដឹកនាំ	សាស្ត្រាចារ្យ			អ្នក ជំនាញ/ សាស្ត្រា ចារ្យ	បុគ្គលិករដ្ឋបាល		សរុប
				មន្ត្រី រាជការ/ ពេញ	ជាប់ កិច្ច សន្យា	ជំនួយ		ពេញសិទ្ធិ	ជាប់ កិច្ច សន្យា	
14	អង្គការលើកស្ទួយប្រជាពលរដ្ឋកម្ពុជា	សរុប (នាក់)	2	22	0	1	6	7	0	38
		ស្រី (នាក់)	2	7	0	0	2	5	0	16
15	អង្គការ IL NODO International Cooperation	សរុប (នាក់)	2	2	1	0	0	8	0	13
		ស្រី (នាក់)	2	0	0	0	0	3	0	5
16	អង្គការបេសកកម្ម អេសបក់	សរុប (នាក់)	1	30	0	0	6	0	0	37
		ស្រី (នាក់)	1	13	0	0	1	0	0	15
17	អង្គការមជ្ឈមណ្ឌលបណ្តុះបណ្តាលវិជ្ជាជីវៈ និងបដិសណ្ឋារកិច្ចអាល់តើរមីឌី (អង្គរ)	សរុប (នាក់)	1	2	0	0	0	7	0	10
		ស្រី (នាក់)	0	0	0	0	0	0	0	0
18	អង្គការ ប្រោសអ៊ិនធើណេសិនណាល	សរុប (នាក់)	12	77	0	0	1	0	2	92
		ស្រី (នាក់)	3	77	0	0	1	0	2	83
19	អង្គការសិនធើហ្វរតូបិលអ៊ីមភែក ( Global Impact)	សរុប (នាក់)	2	28	0	0	3	28	0	61
		ស្រី (នាក់)	2	28	0	0	3	28	0	61
20	អង្គការសាលាជាងឈើ L'ECOLE DU BOIS (EDB).	សរុប (នាក់)	1	0	1	0	7	0	3	12
		ស្រី (នាក់)	0	0	0	0	4	0	0	4
21	អង្គការបាយ៉ន អប់រំ និងអភិវឌ្ឍន៍	សរុប (នាក់)	1	2	0	0	4	6	0	13
		ស្រី (នាក់)	0	2	0	0	3	4	0	9

ប្រភពទិន្នន័យ៖ គិតត្រឹមថ្ងៃទី៣០ ខែមិថុនា ឆ្នាំ២០១៩  
 ១.នាយកដ្ឋានព័ត៌មានទីផ្សារការងារ  
 ២.នាយកដ្ឋានគ្រប់គ្រងគ្រឹះស្ថានសិក្សា

បានឃើញ និងឯកភាព  
**ប្រធាននាយកដ្ឋាន**

*skethhead*

លោក សុគន្ធកេត្យា

បានឃើញ និងពិនិត្យត្រឹមត្រូវ  
 ប្រធានការិយាល័យ

*[Signature]*  
 លោក ស៊ី ឌុំ ហាង

ថ្ងៃ ចន្ទ ២៣ ខែ កញ្ញា ឆ្នាំកុរ ឯកស័ក ព.ស.២៥៦៣  
 រាជធានីភ្នំពេញ ថ្ងៃទី ២២ ខែ កក្កដា ឆ្នាំ២០១៩

អ្នកធ្វើតារាង

*[Signature]*  
 លោក សារ ឌុំ

តារាង២៖ ចំនួនគ្រឹះស្ថាន និងសិស្ស-និស្សិតក្នុងវិស័យបណ្តុះបណ្តាលបច្ចេកទេស និងវិជ្ជាជីវៈ តាមកម្រិត CQF ឆ្នាំសិក្សា២០១៤-២០១៥

គ្រឹះស្ថានសិក្សា	ចំនួនសិស្ស-និស្សិតតាមកម្រិតបណ្តុះបណ្តាល ២០១៥									
	បណ្ឌិត	បរិញ្ញាបត្រ ជាន់ខ្ពស់	បរិញ្ញាបត្រ	ជាន់ខ្ពស់ បច្ចេកទេស/ បរិញ្ញាបត្ររង	ស.បត្រ បច្ចេកទេស និងវិជ្ជាជីវៈ ៣	ស.បត្រ បច្ចេកទេស និងវិជ្ជាជីវៈ ២	ស.បត្រ បច្ចេកទេស និងវិជ្ជាជីវៈ ១	វិញ្ញាបនបត្រ វិជ្ជាជីវៈ	សរុប	
<b>១.គ្រឹះស្ថានបណ្តុះបណ្តាលវិជ្ជាជីវៈសាធារណៈ (38 គ្រឹះស្ថាន)</b>										
១.១	ចំនួនសិស្ស-និស្សិត (សរុប)	-	178	18,045	8,859	472	824	2,334	12,459	43,171
១.២	ចំនួនសិស្ស-និស្សិត (ស្រី)	-	25	4,435	2,128	77	149	607	6,567	13,988
<b>២.គ្រឹះស្ថានបណ្តុះបណ្តាលវិជ្ជាជីវៈឯកជន (21 គ្រឹះស្ថាន)</b>										
២.១	ចំនួនសិស្ស-និស្សិត (សរុប)	-	333	4,083	474	-	55	80	1,116	6,141
២.២	ចំនួនសិស្ស-និស្សិត (ស្រី)	-	107	2,198	174	-	27	28	390	2,924
<b>៣.គ្រឹះស្ថានបណ្តុះបណ្តាលវិជ្ជាជីវៈអង្គការ សមាគម (7 គ្រឹះស្ថាន)</b>										
៣.១	ចំនួនសិស្ស-និស្សិត (សរុប)	-	-	15	1,171	166	319	497	-	2,168
៣.២	ចំនួនសិស្ស-និស្សិត (ស្រី)	-	-	11	585	19	161	204	-	980
<b>៤.សរុបរួម (១)+(២)+(៣)</b>										
៤.១	ចំនួនសិស្ស-និស្សិត (សរុប)	-	511	22,143	10,504	638	1,198	2,911	13,575	51,480
៤.២	ចំនួនសិស្ស-និស្សិត (ស្រី)	-	132	6,644	2,887	96	337	839	6,957	17,892

ប្រភពទិន្នន័យ៖ គិតត្រឹមថ្ងៃទី៣០ ខែមិថុនា ឆ្នាំ២០១៥

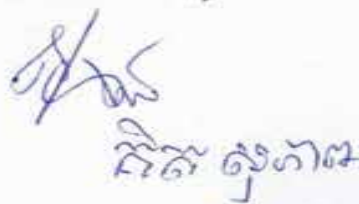
-នាយកដ្ឋានព័ត៌មានទីផ្សារការងារ

បានឃើញ និងឯកភាព  
ប្រធាននាយកដ្ឋាន



សេវ សុគន្ធកេត្យា

បានឃើញ និងពិនិត្យត្រឹមត្រូវ  
ប្រធានការិយាល័យ



ថ្ងៃសុក្រ ១៤ ខែសីហា ឆ្នាំកុរ ឯកស័ក ព.ស.២៥៦៣  
រាជធានីភ្នំពេញ ថ្ងៃទី ២២ ខែ កក្កដា ឆ្នាំ២០១៥

អ្នកធ្វើតារាង





តារាងទី២.១ ៖ ចំនួនសិក្សាកាម សិស្ស-និស្សិត ក្នុងវិស័យអប់រំបណ្តុះបណ្តាលបច្ចេកទេស និងវិជ្ជាជីវៈ តាមកម្រិត CQF ឆ្នាំសិក្សា២០១៨-២០១៩

ល.រ	គ្រឹះស្ថាន TVET សាធារណៈ	បរិញ្ញាបត្រជាតិ		បរិញ្ញាបត្រ		បរិញ្ញាបត្រ/ជាតិ		បរិញ្ញាបត្រ		ស.ប.បច្ចេកទេស និង វិជ្ជាជីវៈ ៣		ស.ប.បច្ចេកទេស និង វិជ្ជាជីវៈ ២		ស.ប.បច្ចេកទេស និង វិជ្ជាជីវៈ ១		វិញ្ញាបនបត្រវិជ្ជាជីវៈ		សរុប	
		សរុប	ស្រី	សរុប	ស្រី	សរុប	ស្រី	សរុប	ស្រី	សរុប	ស្រី	សរុប	ស្រី	សរុប	ស្រី	សរុប	ស្រី	សរុប	ស្រី
1	វិទ្យាស្ថានជាតិពហុបច្ចេកទេសកម្ពុជា	47	3	2,438	242	888	118	0	0	9	0	48	11	0	0	3,430	374		
2	វិទ្យាស្ថានជាតិបណ្តុះបណ្តាលបច្ចេកទេស	7	0	3,771	351	1,190	92	0	0	0	0	0	0	0	0	4,968	443		
3	វិទ្យាស្ថានពហុបច្ចេកទេសព្រះកុសុមៈ	0	0	2,870	695	1,149	204	60	3	60	0	95	4	0	0	4,234	906		
4	វិទ្យាស្ថានជាតិពាណិជ្ជសាស្ត្រ	84	20	2,227	1,412	760	462	0	0	0	0	0	0	203	137	3,274	2,031		
5	វិទ្យាស្ថានជាតិសហគ្រិនភាព និងនវានុវត្តន៍	0	0	430	207	301	194	60	0	73	0	200	21	260	94	1,324	516		
6	វិទ្យាស្ថានជាតិពហុបច្ចេកទេសឧស្សាហកម្ម (ITI)	0	0	276	55	278	12	8	0	17	0	120	30	0	0	699	97		
7	វិទ្យាស្ថានអភិវឌ្ឍន៍មុខជំនាញកម្ពុជា-ថៃ (CTSDC)	0	0	0	0	234	28	9	0	27	0	133	28	0	0	403	56		
8	សាលាបឋមសិក្សាបច្ចេកទេស ហ្សឺ ជី សេ (JVC)	0	0	0	0	272	27	35	1	41	3	77	3	0	0	425	34		
9	វិទ្យាស្ថានជាតិពហុបច្ចេកទេសភូមិភាគតេជោសែនបាត់ដំបង (RTCBB)	0	0	496	189	250	108	46	5	87	17	132	22	46	10	1,057	351		
10	វិទ្យាស្ថានពហុបច្ចេកទេសភូមិភាគតេជោសែនសៀមរាប (RTCSR)	0	0	108	55	206	26	19	12	19	8	52	16	0	0	404	117		
11	វិទ្យាស្ថានពហុបច្ចេកទេសភូមិភាគតេជោសែនតាកែវ (RTCTK)	0	0	198	90	82	34	0	0	0	0	0	0	0	0	280	124		
12	វិទ្យាស្ថានពហុបច្ចេកទេសភូមិភាគតេជោសែនស្វាយរៀង (RTCSVR)	0	0	49	25	287	72	22	3	11	0	160	26	42	3	571	129		
13	វិទ្យាស្ថានពហុបច្ចេកទេសភូមិភាគតេជោសែនកំពត (PTCKP)	0	0	867	588	397	97	60	14	53	12	154	68	0	0	1,531	779		
14	វិទ្យាស្ថានបច្ចេកវិទ្យាបាត់ដំបង	0	0	94	27	212	25	45	4	71	17	114	31	0	0	536	104		
15	វិទ្យាស្ថានជាតិវិជ្ជាជីវៈបាត់ដំបង (NVLB)	0	0	0	0	149	40	33	13	31	12	95	21	464	263	772	349		

*Handwritten signature or mark*

ល.រ	គ្រឹះស្ថាន TVET សាធារណៈ	បរិច្ឆាបករណ៍ឧស្ម័ន		បរិច្ឆាបករណ៍		ជាន់ខ្ពស់បច្ចេកទេស/ បរិច្ឆាបករណ៍		ស.បក្របបច្ចេកទេស និង វិជ្ជាជីវៈ ៣		ស.បក្របបច្ចេកទេស និង វិជ្ជាជីវៈ ២		ស.បក្របបច្ចេកទេស និង វិជ្ជាជីវៈ ១		វិញ្ញាបនបត្រវិជ្ជាជីវៈ		សរុប	
		សរុប	ស្រី	សរុប	ស្រី	សរុប	ស្រី	សរុប	ស្រី	សរុប	ស្រី	សរុប	ស្រី	សរុប	ស្រី	សរុប	ស្រី
16	វិទ្យាស្ថានពហុបច្ចេកទេស ខេត្តព្រះសីហនុ	0	0	106	25	51	6	24	7	28	8	63	29	0	0	272	75
17	វិទ្យាស្ថានបច្ចេកទេសមិត្តភាពកម្ពុជា ចិនខេត្តព្រះសីហនុ	0	0	149	47	61	32	0	0	40	5	38	17	0	0	288	101
18	វិទ្យាស្ថានពហុបច្ចេកទេសអង្គរ	0	0	82	11	71	9	21	0	79	12	157	12	139	7	549	51
19	វិទ្យាស្ថានពហុបច្ចេកទេសខេត្តកំពង់ធំ	0	0	0	0	97	61	3	3	24	8	34	27	214	107	372	206
20	វិទ្យាស្ថានពហុបច្ចេកទេសខេត្តកំពង់ចាម	0	0	95	47	168	110	0	0	0	0	70	53	0	0	333	210
21	វិទ្យាស្ថានពហុបច្ចេកទេសខេត្តពោធិ៍សាត់	0	0	58	21	235	115	0	0	0	0	110	23	490	354	893	513
22	វិទ្យាស្ថានពហុបច្ចេកទេសខេត្តបន្ទាយមានជ័យ	0	0	0	0	99	43	7	6	20	6	127	44	100	75	353	174
23	មជ្ឈមណ្ឌលបណ្តុះបណ្តាលវិជ្ជាជីវៈ ខេត្តកំពង់ស្ពឺ (PTCKSP)	0	0	0	0	65	22	11	1	37	9	50	6	643	338	806	376
24	មជ្ឈមណ្ឌលបណ្តុះបណ្តាលវិជ្ជាជីវៈ ខេត្តកណ្តាល (PTCKD)	0	0	0	0	210	66	9	5	49	22	72	17	1,841	648	2,181	758
25	មជ្ឈមណ្ឌលបណ្តុះបណ្តាលវិជ្ជាជីវៈ ខេត្តកោះកុង (PTCKK)	40	2	3,731	348	1,085	100	0	0	0	0	0	0	0	0	4,856	450
26	មជ្ឈមណ្ឌលបណ្តុះបណ្តាលវិជ្ជាជីវៈ ខេត្តកំពង់ឆ្នាំង (PTCKCHH)	0	0	0	0	19	11	0	0	7	5	18	8	1,350	724	1,394	748
27	មជ្ឈមណ្ឌលបណ្តុះបណ្តាលវិជ្ជាជីវៈ ខេត្តព្រះវិហារ (PTCPVH)	0	0	0	0	0	0	0	0	0	0	11	0	872	641	883	641
28	មជ្ឈមណ្ឌលបណ្តុះបណ្តាលវិជ្ជាជីវៈ ខេត្តក្រចេះ (PTCKC)	0	0	0	0	0	0	0	0	29	3	31	5	0	0	60	8
29	មជ្ឈមណ្ឌលបណ្តុះបណ្តាលវិជ្ជាជីវៈ ខេត្តព្រៃវែង (PTCPV)	0	0	0	0	0	0	0	0	0	0	115	62	2,642	1,271	2,757	1,333
30	មជ្ឈមណ្ឌលបណ្តុះបណ្តាលវិជ្ជាជីវៈ ខេត្តមណ្ឌលគិរី (PTCMKR)	0	0	0	0	6	4	0	0	0	0	0	0	450	246	456	250
31	មជ្ឈមណ្ឌលបណ្តុះបណ្តាលវិជ្ជាជីវៈ ខេត្តរតនៈគិរី (PTCRKR)	0	0	0	0	16	2	0	0	12	2	28	6	190	66	246	76


875/16

ល.រ	គ្រឹះស្ថាន TVET សាធារណៈ	បរិច្ឆាបត្រជាន់ខ្ពស់		បរិច្ឆាបត្រ		ជាន់ខ្ពស់បច្ចេកទេស/បរិច្ឆាបត្ររោង		ស.បត្របច្ចេកទេស និង វិជ្ជាជីវៈ ៣		ស.បត្របច្ចេកទេស និង វិជ្ជាជីវៈ ២		ស.បត្របច្ចេកទេស និង វិជ្ជាជីវៈ ១		វិញ្ញាបនបត្រវិជ្ជាជីវៈ		សរុប	
		សរុប	ស្រី	សរុប	ស្រី	សរុប	ស្រី	សរុប	ស្រី	សរុប	ស្រី	សរុប	ស្រី	សរុប	ស្រី	សរុប	ស្រី
32	មជ្ឈមណ្ឌលបណ្តុះបណ្តាលវិជ្ជាជីវៈ ខេត្តកែប (PTCK)	0	0	0	0	0	0	0	0	0	0	0	0	210	165	210	165
33	មជ្ឈមណ្ឌលបណ្តុះបណ្តាលវិជ្ជាជីវៈ ខេត្តប៉ៃលិន (PTCBL)	0	0	0	0	0	0	0	0	0	0	0	0	3	0	3	0
34	មជ្ឈមណ្ឌលបណ្តុះបណ្តាលវិជ្ជាជីវៈ ខេត្តស្ទឹងត្រែង (PTCST)	0	0	0	0	21	8	0	0	0	0	0	0	160	49	181	57
35	មជ្ឈមណ្ឌលបណ្តុះបណ្តាលវិជ្ជាជីវៈ ខេត្តឧត្តមានជ័យ (PTCOMC)	0	0	0	0	0	0	0	0	0	0	0	0	140	72	140	72
36	មជ្ឈមណ្ឌលបណ្តុះបណ្តាលវិជ្ជាជីវៈ ខេត្តត្បូងឃ្មុំ (PTCTKH)	0	0	0	0	0	0	0	0	0	0	0	0	1,713	1,093	1,713	1,093
37	សាលាបណ្តុះបណ្តាលវិជ្ជាជីវៈបឹងនិមល ខេត្តកំពត	0	0	0	0	0	0	0	0	0	0	30	17	287	204	317	221
38	មជ្ឈមណ្ឌលបណ្តុះបណ្តាលវិជ្ជាជីវៈព្រះវិហារ-យ៉ាឡាយ (PTCYL)	N/A	N/A	N/A	N/A	N/A	N/A	N/A	N/A	N/A	N/A	N/A	N/A	N/A	N/A	N/A	N/A
សរុបរួម		178	25	18,045	4,435	8,859	2,128	472	77	824	149	2,334	607	12,459	6,567	43,171	13,988

ប្រភពទិន្នន័យ៖ គិតត្រឹមថ្ងៃទី៣០ ខែមិថុនា ឆ្នាំ២០១៩  
-នាយកដ្ឋានព័ត៌មានទីផ្សារការងារ

ថ្ងៃ...ខែ...ឆ្នាំ... ខែ...ឆ្នាំ... ឆ្នាំកុរ ឯកស័ក ព.ស.២៥៦៣  
រាជធានីភ្នំពេញ ថ្ងៃទី...ខែ...ឆ្នាំ២០១៩

បានឃើញ និងឯកភាព  
ប្រធាននាយកដ្ឋាន  
  
សៅ សុគន្ធកេតុ

បានពិនិត្យត្រឹមត្រូវ  
ប្រធានការិយាល័យ  
  
សៅ សុគន្ធកេតុ

អ្នកធ្វើតារាង  
  
ស៊ីង ការម្យ

តារាង២៖ ចំនួនគ្រឹះស្ថាន និងសិស្ស-និស្សិតក្នុងវិស័យបណ្តុះបណ្តាលបច្ចេកទេស និងវិជ្ជាជីវៈ តាមកម្រិត CQF ឆ្នាំសិក្សា២០១៤-២០១៥

គ្រឹះស្ថានសិក្សា	ចំនួនសិស្ស-និស្សិតតាមកម្រិតបណ្តុះបណ្តាល ២០១៥									
	បណ្ឌិត	បរិញ្ញាបត្រ ជាន់ខ្ពស់	បរិញ្ញាបត្រ	ជាន់ខ្ពស់ បច្ចេកទេស/ បរិញ្ញាបត្ររង	ស.បត្រ បច្ចេកទេស និងវិជ្ជាជីវៈ ៣	ស.បត្រ បច្ចេកទេស និងវិជ្ជាជីវៈ ២	ស.បត្រ បច្ចេកទេស និងវិជ្ជាជីវៈ ១	វិញ្ញាបនបត្រ វិជ្ជាជីវៈ	សរុប	
<b>១.គ្រឹះស្ថានបណ្តុះបណ្តាលវិជ្ជាជីវៈសាធារណៈ (38 គ្រឹះស្ថាន)</b>										
១.១	ចំនួនសិស្ស-និស្សិត (សរុប)	-	178	18,045	8,859	472	824	2,334	12,459	43,171
១.២	ចំនួនសិស្ស-និស្សិត (ស្រី)	-	25	4,435	2,128	77	149	607	6,567	13,988
<b>២.គ្រឹះស្ថានបណ្តុះបណ្តាលវិជ្ជាជីវៈឯកជន (21 គ្រឹះស្ថាន)</b>										
២.១	ចំនួនសិស្ស-និស្សិត (សរុប)	-	333	4,083	474	-	55	80	1,116	6,141
២.២	ចំនួនសិស្ស-និស្សិត (ស្រី)	-	107	2,198	174	-	27	28	390	2,924
<b>៣.គ្រឹះស្ថានបណ្តុះបណ្តាលវិជ្ជាជីវៈអង្គការ សមាគម (7 គ្រឹះស្ថាន)</b>										
៣.១	ចំនួនសិស្ស-និស្សិត (សរុប)	-	-	15	1,171	166	319	497	-	2,168
៣.២	ចំនួនសិស្ស-និស្សិត (ស្រី)	-	-	11	585	19	161	204	-	980
<b>៤.សរុបរួម (១)+(២)+(៣)</b>										
៤.១	ចំនួនសិស្ស-និស្សិត (សរុប)	-	511	22,143	10,504	638	1,198	2,911	13,575	51,480
៤.២	ចំនួនសិស្ស-និស្សិត (ស្រី)	-	132	6,644	2,887	96	337	839	6,957	17,892

ប្រភពទិន្នន័យ៖ គិតត្រឹមថ្ងៃទី៣០ ខែមិថុនា ឆ្នាំ២០១៥

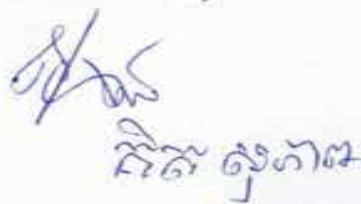
-នាយកដ្ឋានព័ត៌មានទីផ្សារការងារ

បានឃើញ និងឯកភាព  
ប្រធាននាយកដ្ឋាន



សេវ សុគន្ធកេត្យា

បានឃើញ និងពិនិត្យត្រឹមត្រូវ  
ប្រធានការិយាល័យ



ថ្ងៃសុក្រ ១៤ ខែសីហា ឆ្នាំកុរ ឯកស័ក ព.ស.២៥៦៣  
រាជធានីភ្នំពេញ ថ្ងៃទី ២២ ខែ កក្កដា ឆ្នាំ២០១៥

អ្នកធ្វើតារាង



តារាងទី២.១ ៖ ចំនួនសិក្សាកាម សិស្ស-និស្សិត ក្នុងវិស័យអប់រំបណ្តុះបណ្តាលបច្ចេកទេស និងវិជ្ជាជីវៈ តាមកម្រិត CQF ឆ្នាំសិក្សា២០១៨-២០១៩

ល.រ	គ្រឹះស្ថាន TVET សាធារណៈ	បរិញ្ញាបត្រជាន់ខ្ពស់		បរិញ្ញាបត្រ		ជាន់ខ្ពស់បច្ចេកទេស/ បរិញ្ញាបត្រក្រោង		ស.បក្របបច្ចេកទេស និង វិជ្ជាជីវៈ ៣		ស.បក្របបច្ចេកទេស និង វិជ្ជាជីវៈ ២		ស.បក្របបច្ចេកទេស និង វិជ្ជាជីវៈ ១		វិញ្ញាបនបត្រវិជ្ជាជីវៈ		សរុប	
		សរុប	ស្រី	សរុប	ស្រី	សរុប	ស្រី	សរុប	ស្រី	សរុប	ស្រី	សរុប	ស្រី	សរុប	ស្រី	សរុប	ស្រី
1	វិទ្យាស្ថានជាតិពហុបច្ចេកទេសកម្ពុជា	47	3	2,438	242	888	118	0	0	9	0	48	11	0	0	3,430	374
2	វិទ្យាស្ថានជាតិបណ្តុះបណ្តាលបច្ចេកទេស	7	0	3,771	351	1,190	92	0	0	0	0	0	0	0	0	4,968	443
3	វិទ្យាស្ថានពហុបច្ចេកទេសព្រះកុសុមៈ	0	0	2,870	695	1,149	204	60	3	60	0	95	4	0	0	4,234	906
4	វិទ្យាស្ថានជាតិពាណិជ្ជសាស្ត្រ	84	20	2,227	1,412	760	462	0	0	0	0	0	0	203	137	3,274	2,031
5	វិទ្យាស្ថានជាតិសហគ្រិនភាព និងនវានុវត្តន៍	0	0	430	207	301	194	60	0	73	0	200	21	260	94	1,324	516
6	វិទ្យាស្ថានជាតិពហុបច្ចេកទេសឧស្សាហកម្ម (ITI)	0	0	276	55	278	12	8	0	17	0	120	30	0	0	699	97
7	វិទ្យាស្ថានអភិវឌ្ឍន៍មុខជំនាញកម្ពុជា-ថៃ (CTSDC)	0	0	0	0	234	28	9	0	27	0	133	28	0	0	403	56
8	សាលាបឋមសិក្សាបច្ចេកទេស ហ្សឺ ជី សេ (JVC)	0	0	0	0	272	27	35	1	41	3	77	3	0	0	425	34
9	វិទ្យាស្ថានជាតិពហុបច្ចេកទេសភូមិភាគតេជោសែនបាត់ដំបង (RTCBB)	0	0	496	189	250	108	46	5	87	17	132	22	46	10	1,057	351
10	វិទ្យាស្ថានពហុបច្ចេកទេសភូមិភាគតេជោសែនសៀមរាប (RTCSR)	0	0	108	55	206	26	19	12	19	8	52	16	0	0	404	117
11	វិទ្យាស្ថានពហុបច្ចេកទេសភូមិភាគតេជោសែនតាកែវ (RTCTK)	0	0	198	90	82	34	0	0	0	0	0	0	0	0	280	124
12	វិទ្យាស្ថានពហុបច្ចេកទេសភូមិភាគតេជោសែនស្វាយរៀង (RTCSVR)	0	0	49	25	287	72	22	3	11	0	160	26	42	3	571	129
13	វិទ្យាស្ថានពហុបច្ចេកទេសភូមិភាគតេជោសែនកំពត (PTCKP)	0	0	867	588	397	97	60	14	53	12	154	68	0	0	1,531	779
14	វិទ្យាស្ថានបច្ចេកវិទ្យាបាត់ដំបង	0	0	94	27	212	25	45	4	71	17	114	31	0	0	536	104
15	វិទ្យាស្ថានជាតិវិជ្ជាជីវៈបាត់ដំបង (NVLB)	0	0	0	0	149	40	33	13	31	12	95	21	464	263	772	349

*Handwritten signature or mark*

ល.រ	គ្រឹះស្ថាន TVET សាធារណៈ	បរិញ្ញាបត្រជាន់ខ្ពស់		បរិញ្ញាបត្រ		ជាន់ខ្ពស់បច្ចេកទេស/ បរិញ្ញាបត្ររង		ស.បក្របបច្ចេកទេស និង វិជ្ជាជីវៈ ៣		ស.បក្របបច្ចេកទេស និង វិជ្ជាជីវៈ ២		ស.បក្របបច្ចេកទេស និង វិជ្ជាជីវៈ ១		វិញ្ញាបនបត្រវិជ្ជាជីវៈ		សរុប	
		សរុប	ស្រី	សរុប	ស្រី	សរុប	ស្រី	សរុប	ស្រី	សរុប	ស្រី	សរុប	ស្រី	សរុប	ស្រី	សរុប	ស្រី
16	វិទ្យាស្ថានពហុបច្ចេកទេស ខេត្តព្រះសីហនុ	0	0	106	25	51	6	24	7	28	8	63	29	0	0	272	75
17	វិទ្យាស្ថានបច្ចេកទេសមិត្តភាពកម្ពុជា ចិនខេត្តព្រះសីហនុ	0	0	149	47	61	32	0	0	40	5	38	17	0	0	288	101
18	វិទ្យាស្ថានពហុបច្ចេកទេសអង្គរ	0	0	82	11	71	9	21	0	79	12	157	12	139	7	549	51
19	វិទ្យាស្ថានពហុបច្ចេកទេសខេត្តកំពង់ធំ	0	0	0	0	97	61	3	3	24	8	34	27	214	107	372	206
20	វិទ្យាស្ថានពហុបច្ចេកទេសខេត្តកំពង់ចាម	0	0	95	47	168	110	0	0	0	0	70	53	0	0	333	210
21	វិទ្យាស្ថានពហុបច្ចេកទេសខេត្តពោធិ៍សាត់	0	0	58	21	235	115	0	0	0	0	110	23	490	354	893	513
22	វិទ្យាស្ថានពហុបច្ចេកទេសខេត្តបន្ទាយមានជ័យ	0	0	0	0	99	43	7	6	20	6	127	44	100	75	353	174
23	មជ្ឈមណ្ឌលបណ្តុះបណ្តាលវិជ្ជាជីវៈ ខេត្តកំពង់ស្ពឺ (PTCKSP)	0	0	0	0	65	22	11	1	37	9	50	6	643	338	806	376
24	មជ្ឈមណ្ឌលបណ្តុះបណ្តាលវិជ្ជាជីវៈ ខេត្តកណ្តាល (PTCKD)	0	0	0	0	210	66	9	5	49	22	72	17	1,841	648	2,181	758
25	មជ្ឈមណ្ឌលបណ្តុះបណ្តាលវិជ្ជាជីវៈ ខេត្តកោះកុង (PTCKK)	40	2	3,731	348	1,085	100	0	0	0	0	0	0	0	0	4,856	450
26	មជ្ឈមណ្ឌលបណ្តុះបណ្តាលវិជ្ជាជីវៈ ខេត្តកំពង់ឆ្នាំង (PTCKCHH)	0	0	0	0	19	11	0	0	7	5	18	8	1,350	724	1,394	748
27	មជ្ឈមណ្ឌលបណ្តុះបណ្តាលវិជ្ជាជីវៈ ខេត្តព្រះវិហារ (PTCPVH)	0	0	0	0	0	0	0	0	0	0	11	0	872	641	883	641
28	មជ្ឈមណ្ឌលបណ្តុះបណ្តាលវិជ្ជាជីវៈ ខេត្តក្រចេះ (PTCKC)	0	0	0	0	0	0	0	0	29	3	31	5	0	0	60	8
29	មជ្ឈមណ្ឌលបណ្តុះបណ្តាលវិជ្ជាជីវៈ ខេត្តព្រៃវែង (PTCPV)	0	0	0	0	0	0	0	0	0	0	115	62	2,642	1,271	2,757	1,333
30	មជ្ឈមណ្ឌលបណ្តុះបណ្តាលវិជ្ជាជីវៈ ខេត្តមណ្ឌលគិរី (PTCMKR)	0	0	0	0	6	4	0	0	0	0	0	0	450	246	456	250
31	មជ្ឈមណ្ឌលបណ្តុះបណ្តាលវិជ្ជាជីវៈ ខេត្តរតនៈគិរី (PTCRKR)	0	0	0	0	16	2	0	0	12	2	28	6	190	66	246	76


875/16

ល.រ	គ្រឹះស្ថាន TVET សាធារណៈ	បរិច្ឆាបត្រជាន់ខ្ពស់		បរិច្ឆាបត្រ		ជាន់ខ្ពស់បច្ចេកទេស/បរិច្ឆាបត្ររោង		ស.បត្របច្ចេកទេស និង វិជ្ជាជីវៈ ៣		ស.បត្របច្ចេកទេស និង វិជ្ជាជីវៈ ២		ស.បត្របច្ចេកទេស និង វិជ្ជាជីវៈ ១		វិញ្ញាបនបត្រវិជ្ជាជីវៈ		សរុប	
		សរុប	ស្រី	សរុប	ស្រី	សរុប	ស្រី	សរុប	ស្រី	សរុប	ស្រី	សរុប	ស្រី	សរុប	ស្រី	សរុប	ស្រី
32	មជ្ឈមណ្ឌលបណ្តុះបណ្តាលវិជ្ជាជីវៈ ខេត្តកែប (PTCK)	0	0	0	0	0	0	0	0	0	0	0	0	210	165	210	165
33	មជ្ឈមណ្ឌលបណ្តុះបណ្តាលវិជ្ជាជីវៈ ខេត្តប៉ៃលិន (PTCBL)	0	0	0	0	0	0	0	0	0	0	0	0	3	0	3	0
34	មជ្ឈមណ្ឌលបណ្តុះបណ្តាលវិជ្ជាជីវៈ ខេត្តស្ទឹងត្រែង (PTCST)	0	0	0	0	21	8	0	0	0	0	0	0	160	49	181	57
35	មជ្ឈមណ្ឌលបណ្តុះបណ្តាលវិជ្ជាជីវៈ ខេត្តឧត្តមានជ័យ (PTCOMC)	0	0	0	0	0	0	0	0	0	0	0	0	140	72	140	72
36	មជ្ឈមណ្ឌលបណ្តុះបណ្តាលវិជ្ជាជីវៈ ខេត្តត្បូងឃ្មុំ (PTCTKH)	0	0	0	0	0	0	0	0	0	0	0	0	1,713	1,093	1,713	1,093
37	សាលាបណ្តុះបណ្តាលវិជ្ជាជីវៈបឹងនិមល ខេត្តកំពត	0	0	0	0	0	0	0	0	0	0	30	17	287	204	317	221
38	មជ្ឈមណ្ឌលបណ្តុះបណ្តាលវិជ្ជាជីវៈព្រះវិហារ-យ៉ាឡាយ (PTCYL)	N/A	N/A	N/A	N/A	N/A	N/A	N/A	N/A	N/A	N/A	N/A	N/A	N/A	N/A	N/A	N/A
សរុបរួម		178	25	18,045	4,435	8,859	2,128	472	77	824	149	2,334	607	12,459	6,567	43,171	13,988

ប្រភពទិន្នន័យ៖ គិតត្រឹមថ្ងៃទី៣០ ខែមិថុនា ឆ្នាំ២០១៩  
-នាយកដ្ឋានព័ត៌មានទីផ្សារការងារ

ថ្ងៃ...ខែ...ឆ្នាំ... ខែ...ឆ្នាំ... ឆ្នាំកុរ ឯកស័ក ព.ស.២៥៦៣  
រាជធានីភ្នំពេញ ថ្ងៃទី...ខែ...ឆ្នាំ២០១៩

បានឃើញ និងឯកភាព  
ប្រធាននាយកដ្ឋាន  
  
សៅ សុគន្ធកេតុ

បានពិនិត្យត្រឹមត្រូវ  
ប្រធានការិយាល័យ  
  
សៅ សុគន្ធកេតុ

អ្នកធ្វើតារាង  
  
ស៊ីង ការម្យ

តារាងទី២.៣ ៖ ចំនួនគ្រឹះស្ថាន និងសិប្បកម្ម សិស្ស-និស្សិត ក្នុងវិស័យអប់រំបណ្តុះបណ្តាលបច្ចេកទេស និងវិជ្ជាជីវៈ តាមកម្រិត CQF ឆ្នាំសិក្សា២០១៤-២០១៥

គ្រឹះស្ថានសិក្សា		ឯកតា	ចំនួនសិប្បកម្ម សិស្ស-និស្សិតតាមកម្រិតបណ្តុះបណ្តាល ២០១៥							សរុប	
			បណ្ឌិតបច្ចេកវិទ្យា/ឯកទេស	បរិ.ជាន់ខ្ពស់បច្ចេកវិទ្យា/ឯកទេស	បរិ.បច្ចេកវិទ្យា/ឯកទេស	ស.បក្រជាតិខ្ពស់/បរិ.រងបច្ចេកទេស/ ឯកទេស	ស.បក្របច្ចេកទេស និងវិជ្ជាជីវៈ ៣	ស.បក្របច្ចេកទេស និងវិជ្ជាជីវៈ ២	ស.បក្របច្ចេកទេស និងវិជ្ជាជីវៈ ១		វិញ្ញាបនបត្រវិជ្ជាជីវៈ
ល.រ	គ្រឹះស្ថានអង្គការសេមាគម ៧	សរុប (នាក់)	0	0	15	1,171	166	319	497	0	2,168
		ស្រី (នាក់)	0	0	11	585	19	161	204	0	980
1	មជ្ឈមណ្ឌលបណ្តុះបណ្តាលវិជ្ជាជីវៈ ជុនបូស្នូផ្នែកនារី	សរុប (នាក់)	-	-	-	157	-	-	-	-	157
		ស្រី (នាក់)	-	-	-	157	-	-	-	-	157
2	សាលាបច្ចេកទេស ជុនបូស្នូភ្នំពេញ	សរុប (នាក់)	-	-	-	166	166	38	130	-	500
		ស្រី (នាក់)	-	-	-	19	19	18	25	-	81
3	សាលាបច្ចេកទេស ជុនបូស្នូខេត្តព្រះសីហនុ	សរុប (នាក់)	-	-	-	388	-	-	-	-	388
		ស្រី (នាក់)	-	-	-	150	-	-	-	-	150
4	សាលាបច្ចេកទេស ជុនបូស្នូខេត្តកែប	សរុប (នាក់)	-	-	-	293	-	-	-	-	293
		ស្រី (នាក់)	-	-	-	132	-	-	-	-	132
5	ប៉េ អេស អ៊ី	សរុប (នាក់)	-	-	15	167	-	281	349	-	812
		ស្រី (នាក់)	-	-	11	127	-	143	166	-	447

*Handwritten signature*



តារាងទី២.៣ ៖ ចំនួនគ្រឹះស្ថាន និងសិប្បកម្ម សិស្ស-និស្សិត ក្នុងវិស័យអប់រំបណ្តុះបណ្តាលបច្ចេកទេស និងវិជ្ជាជីវៈ តាមកម្រិត CQF ឆ្នាំសិក្សា២០១៤-២០១៥

គ្រឹះស្ថានសិក្សា		ឯកតា	ចំនួនសិប្បកម្ម សិស្ស-និស្សិតតាមកម្រិតបណ្តុះបណ្តាល ២០១៥							សរុប	
			បណ្ឌិតបច្ចេកវិទ្យា/ឯកទេស	បរិ.ជាន់ខ្ពស់បច្ចេកវិទ្យា/ឯកទេស	បរិ.បច្ចេកវិទ្យា/ឯកទេស	ស.បក្រជាខ្ពស់/បរិ.រងបច្ចេកទេស/ ឯកទេស	ស.បក្របច្ចេកទេស និងវិជ្ជាជីវៈ ៣	ស.បក្របច្ចេកទេស និងវិជ្ជាជីវៈ ២	ស.បក្របច្ចេកទេស និងវិជ្ជាជីវៈ ១		វិញ្ញាបនបត្រវិជ្ជាជីវៈ
ល.រ	គ្រឹះស្ថានអង្គការសមាគម ៧	សរុប (នាក់)	0	0	15	1,171	166	319	497	0	2,168
		ស្រី (នាក់)	0	0	11	585	19	161	204	0	980
1	មជ្ឈមណ្ឌលបណ្តុះបណ្តាលវិជ្ជាជីវៈ ដុនបូស្កូផ្នែកនារី	សរុប (នាក់)	-	-	-	157	-	-	-	-	157
		ស្រី (នាក់)	-	-	-	157	-	-	-	-	157
2	សាលាបច្ចេកទេស ដុនបូស្កូភ្នំពេញ	សរុប (នាក់)	-	-	-	166	166	38	130	-	500
		ស្រី (នាក់)	-	-	-	19	19	18	25	-	81
3	សាលាបច្ចេកទេស ដុនបូស្កូខេត្តព្រះសីហនុ	សរុប (នាក់)	-	-	-	388	-	-	-	-	388
		ស្រី (នាក់)	-	-	-	150	-	-	-	-	150
4	សាលាបច្ចេកទេស ដុនបូស្កូខេត្តកែប	សរុប (នាក់)	-	-	-	293	-	-	-	-	293
		ស្រី (នាក់)	-	-	-	132	-	-	-	-	132
5	ប៉េ អេស អ៊ី	សរុប (នាក់)	-	-	15	167	-	281	349	-	812
		ស្រី (នាក់)	-	-	11	127	-	143	166	-	447

82/16

គ្រឹះស្ថានសិក្សា		ឯកតា	ចំនួនសិក្សាកម សិស្ស-និស្សិតតាមកម្រិតបណ្តុះបណ្តាល ២០១៩							សរុប	
			បណ្ឌិតបច្ចេកវិទ្យា/ឯកទេស	បរិ.ធាន្តសំបច្ចេកវិទ្យា/ឯកទេស	បរិ.បច្ចេកវិទ្យា/ឯកទេស	ស.បក្របធាន្តសំ/បរិ.រង បច្ចេកទេស/ ឯកទេស	ស.បក្របបច្ចេកទេស និងវិជ្ជាជីវៈ ៣	ស.បក្របបច្ចេកទេស និងវិជ្ជាជីវៈ ២	ស.បក្របបច្ចេកទេស និងវិជ្ជាជីវៈ ១		វិញ្ញាបនបត្រវិជ្ជាជីវៈ
6	មជ្ឈមណ្ឌល ហេបកីច័ន្ទតារា	សរុប (នាក់)	-	-	-	-	-	-	13	-	13
	ស្រី (នាក់)	-	-	-	-	-	-	-	13	-	13
7	សាលាជាងឈើ EDB	សរុប (នាក់)	-	-	-	-	-	-	5	-	5
	ស្រី (នាក់)	-	-	-	-	-	-	-	0	-	0

ប្រភពទិន្នន័យ៖ គិតត្រឹមថ្ងៃទី៣០ ខែមិថុនា ឆ្នាំ២០១៩

-នាយកដ្ឋានព័ត៌មានទីផ្សារការងារ

-នាយកដ្ឋានបណ្តុះបណ្តាល

បានឃើញ និងឯកភាព

ប្រធាននាយកដ្ឋាន



សៅ សុគន្ធតេជ្ជា

បានឃើញ និងពិនិត្យត្រឹមត្រូវ  
ប្រធានការិយាល័យ



គឹម សុភាព

ថ្ងៃ ចន្ទ ១៣ ខែ កញ្ញា ឆ្នាំ ២០១៩

ខែ កញ្ញា ឆ្នាំ កុរ ឯកស័ក ព.ស.២៥៦៣

រាជធានីភ្នំពេញ ថ្ងៃទី ២២ ខែ កក្កដា ឆ្នាំ ២០១៩

អ្នកធ្វើតារាង



ស៊ីង ការម្យ

តារាងទី២.២ ៖ ចំនួនសិក្ខាកាម សិស្ស-និស្សិត ក្នុងវិស័យអប់រំបណ្តុះបណ្តាលបច្ចេកទេស និងវិជ្ជាជីវៈ តាមកម្រិត CQF ឆ្នាំសិក្សា២០១៨-២០១៩

ល.រ	គ្រឹះស្ថាន ឯកជន	បរិញ្ញាបត្រជាន់ខ្ពស់		បរិញ្ញាបត្រ		ជាន់ខ្ពស់បច្ចេកទេស/ បរិញ្ញាបត្ររង		ស.បត្របច្ចេកទេស និងវិជ្ជាជីវៈ ៣		ស.បត្របច្ចេកទេស និងវិជ្ជាជីវៈ ២		ស.បត្របច្ចេកទេស និងវិជ្ជាជីវៈ ១		វិញ្ញាបនបត្រវិជ្ជាជីវៈ		សរុប	
		សរុប	ស្រី	សរុប	ស្រី	សរុប	ស្រី	សរុប	ស្រី	សរុប	ស្រី	សរុប	ស្រី	សរុប	ស្រី	សរុប	ស្រី
1	វិទ្យាស្ថាន អាយ អ៊ី យូ អន្តរជាតិ	0	0	0	0	0	0	0	0	0	0	0	0	52	28	52	28
2	វិទ្យាស្ថានអភិវឌ្ឍន៍និស្សិត	0	0	322	169	79	34	0	0	0	0	0	0	170	87	571	290
3	វិទ្យាស្ថានអភិវឌ្ឍន៍សេដ្ឋកិច្ច	39	10	40	9	21	7	0	0	0	0	0	0	71	29	171	55
4	វិទ្យាស្ថានខ្មែរជំនាន់ថ្មី	196	52	891	369	172	61	0	0	0	0	0	0	385	178	1,644	660
5	វិទ្យាស្ថាន អ៊ិនស៊ីត្យូ	0	0	0	0	70	12	0	0	0	0	21	5	0	0	91	17
6	វិទ្យាស្ថានអភិវឌ្ឍន៍ធនធានមនុស្សអាស៊ីនៅកម្ពុជា	0	0	0	0	35	15	0	0	0	0	0	0	0	0	35	15
7	មជ្ឈមណ្ឌលព័ត៌មានវិទ្យាភ្នំពេញ	0	0	0	0	0	0	0	0	0	0	0	0	214	0	214	0
8	វិទ្យាស្ថានសាន់រ៉ាយស៍	0	0	0	0	0	0	0	0	0	0	0	0	152	17	152	17
9	វិទ្យាស្ថានស៊ីអ៊ីអូ	0	0	71	37	0	0	0	0	0	0	0	0	0	0	71	37
10	វិទ្យាស្ថានវិទ្យាសាស្ត្រ និងបច្ចេកវិទ្យា អូស្ត្រាលី	64	18	52	17	0	0	0	0	0	0	0	0	0	0	116	35
11	វេនធុ មជ្ឈមណ្ឌលបណ្តុះបណ្តាលពហុជំនាញ	0	0	0	0	0	0	0	0	0	0	0	0	22	15	22	15
12	វិទ្យាស្ថានសហប្រតិបត្តិការអន្តរជាតិកម្ពុជា	0	0	2,061	1,201	0	0	0	0	0	0	0	0	0	0	2,061	1,201
13	វិទ្យាស្ថាន អាជីវកម្មនៃកម្ពុជា	0	0	0	0	0	0	0	0	0	0	0	0	50	36	50	36
14	វិទ្យាស្ថាន វី ឌី ស៊ី	0	0	169	89	40	16	0	0	0	0	0	0	0	0	209	105
15	វិទ្យាស្ថាន វ៉ាន់ដារបាត់ដំបង	0	0	78	62	17	15	0	0	0	0	0	0	0	0	95	77
16	វិទ្យាស្ថាន បច្ចេកវិទ្យាប្រាជ្ញាសាស្ត្រ	0	0	0	0	9	9	0	0	0	0	0	0	0	0	9	9

82/16

ល.រ	គ្រឹះស្ថាន ឯកជន	បរិច្ឆេទប្រចាំឆ្នាំ		បរិច្ឆេទប្រចាំ		ជាឆ្នាំសរុប/បរិច្ឆេទប្រចាំ		ស.ប.ប្រចាំថ្ងៃ: ៣		ស.ប.ប្រចាំថ្ងៃ: ២		ស.ប.ប្រចាំថ្ងៃ: ១		ប្រាក់បញ្ញើប្រចាំថ្ងៃ:		សរុប	
		សរុប	ស្រី	សរុប	ស្រី	សរុប	ស្រី	សរុប	ស្រី	សរុប	ស្រី	សរុប	ស្រី	សរុប	ស្រី	សរុប	ស្រី
17	មជ្ឈមណ្ឌលក្រុម ឌីយបច្ចេកសាស្ត្រ	0	0	0	0	24	1	0	0	0	0	0	0	0	0	24	1
18	វិទ្យាស្ថាន ហិរញ្ញវត្ថុ និងគណនេយ្យ	34	27	0	0	7	4	0	0	0	0	0	0	0	0	41	31
19	វិទ្យាស្ថាន ស៊ី អ៊ី អូ	0	0	78	62	0	0	0	0	0	0	0	0	0	0	78	62
20	វិទ្យាស្ថានអាស៊ី កម្ពុជា ក្រចេះ	0	0	321	183	0	0	0	0	46	23	59	23	0	0	426	229
21	វិទ្យាស្ថាន អភិវឌ្ឍន៍ វិជ្ជាជីវៈបាត់ដំបង	0	0	0	0	0	0	0	0	9	4	0	0	0	0	9	4
<b>សរុបរួម</b>		<b>333</b>	<b>107</b>	<b>4,083</b>	<b>2,198</b>	<b>474</b>	<b>174</b>	<b>0</b>	<b>0</b>	<b>55</b>	<b>27</b>	<b>80</b>	<b>28</b>	<b>1,116</b>	<b>390</b>	<b>6,141</b>	<b>2,924</b>

ប្រភពទិន្នន័យ: គិតត្រឹមថ្ងៃទី៣០ ខែមិថុនា ឆ្នាំ២០១៩  
 -នាយកដ្ឋានព័ត៌មានទីផ្សារការងារ  
 -នាយកដ្ឋានបណ្តុះបណ្តាល

ថ្ងៃ ២០ ខែ កក្កដា ឆ្នាំ ២០១៩  
 រាជធានីភ្នំពេញ ថ្ងៃទី ២២ ខែ កក្កដា ឆ្នាំ ២០១៩

បានឃើញ និងឯកភាព  
 ប្រធាននាយកដ្ឋាន

*Handwritten signature*

លេវ សុគន្ធកេតុរាជ

បានពិនិត្យត្រឹមត្រូវ  
 ប្រធានការិយាល័យ

*Handwritten signature*

វិចិត្រ សុខាណ្ឌ

អ្នកធ្វើតារាង

*Handwritten signature*

ស៊ីវីល ភារាណ្ឌ

តារាងទី៣ ៖ ចំនួនសិក្សាកាម សិស្ស-និស្សិត ក្នុងវិស័យអប់រំបណ្តុះបណ្តាលបច្ចេកទេស និងវិជ្ជាជីវៈ តាមកម្រិត CQF ឆ្នាំសិក្សា២០១៤-២០១៩

ល.រ	វិស័យទាំង៥		បរិញ្ញាបត្រជាន់ខ្ពស់		បរិញ្ញាប្រក		ជាន់ខ្ពស់បច្ចេកទេស/បរិញ្ញាប្រករង		ស.ប.ប្រកបច្ចេកទេស និង វិជ្ជាជីវៈ ៣		ស.ប.ប្រកបច្ចេកទេស និង វិជ្ជាជីវៈ ២		ស.ប.ប្រកបច្ចេកទេស និង វិជ្ជាជីវៈ ១		វិញ្ញាបនបត្រវិជ្ជាជីវៈ		សរុប	
			សរុប	ស្រី	សរុប	ស្រី	សរុប	ស្រី	សរុប	ស្រី	សរុប	ស្រី	សរុប	ស្រី	សរុប	ស្រី	សរុប	ស្រី
1	Electrical /Electronic	អគ្គិសនី/អេឡិចត្រូនិក	82	8	5,979	494	4,164	399	232	17	303	7	877	123	430	8	12,067	1,056
2	Consruction	សំណង់	88	8	5,631	648	1,304	173	52	8	65	13	229	31	80	4	7,449	885
3	Mechanic	មេកានិករថយន្ត	16	0	851	24	702	42	101	1	178	5	441	12	338	0	2,627	84
4	Business/ICT	សេវាកម្មធុរកិច្ច/បច្ចេកវិទ្យា	110	28	2,454	874	1,299	558	87	51	260	124	682	434	310	141	5,202	2,210
5	Manufacturing	កម្មន្តសាល	0	0	0	0	16	3	0	0	16	0	66	0	72	0	170	3
6	Agriculture	កសិកម្ម	0	0	35	21	89	57	0	0	0	0	0	0	10,569	5,996	10,693	6,074
7	Others	ផ្សេងៗ	31	28	3,007	2,359	1,224	864	0	0	2	0	39	7	660	418	4,963	3,676
សរុបរួម			327	72	17,957	4,420	8,798	2,096	472	77	824	149	2,334	607	12,459	6,567	43,171	13,988

ប្រភពទិន្នន័យ៖ គិតត្រឹមថ្ងៃទី៣០ ខែមិថុនា ឆ្នាំ២០១៩  
 -នាយកដ្ឋានព័ត៌មានទីផ្សារការងារ

ថ្ងៃ... ខែ... ឆ្នាំ... ខែ... ឆ្នាំ... ឆ្នាំកុរ ឯកស័ក ព.ស.២៥៦៣  
 រាជធានីភ្នំពេញ ថ្ងៃទី... ខែ... ឆ្នាំ២០១៩

បានពិនិត្យត្រឹមត្រូវ  
 ប្រធានការិយាល័យ

អ្នកធ្វើតារាង

បានឃើញ និងឯកភាព  
 ប្រធាននាយកដ្ឋាន

*[Signature]*  
 ជិត សុខា

*[Signature]*  
 លីវ សារាជ្យ

លោក សុខុមភេត